

Zahlen 2022 der Thurgauer Kantonalbank im Überblick

Bilanz	in Franken (gerundet)	2022	2021	Veränderung	in %
Bilanzsumme		33.286 Mia.	30.134 Mia.	+ 3 151.4 Mio.	+ 10.5
Kundenausleihungen		24.620 Mia.	23.275 Mia.	+ 1 345.2 Mio.	+ 5.8
Verpflichtungen aus Kundeneinlagen		18.705 Mia.	18.357 Mia.	+ 348.0 Mio.	+ 1.9
Eigene Mittel (nach Gewinnverwendung)		2.489 Mia.	2.385 Mia.	+ 103.9 Mio.	+ 4.4
Erfolgsrechnung	in Franken (gerundet)	2022	2021	Veränderung	in %
Geschäftsertrag		372.6 Mio.	366.1 Mio.	+ 6.5 Mio.	+ 1.8
Geschäftsaufwand		- 171.7 Mio.	- 168.8 Mio.	- 2.9 Mio.	+ 1.7
Geschäftserfolg		188.1 Mio.	182.6 Mio.	+ 5.5 Mio.	+ 3.0
Jahresgewinn		147.8 Mio.	145.6 Mio.	+ 2.3 Mio.	+ 1.6
Kundenvermögen	in Franken (gerundet)	2022	2021	Veränderung	in %
Verwaltete Kundenvermögen		22.935 Mia.	23.206 Mia.	- 271.6 Mio.	- 1.2
Netto-Neugeld-Zufluss		1.435 Mia.	1.324 Mia.	+ 110.8 Mio.	+ 8.4
- in % der verwalteten Kundenvermögen per Ende des jeweiligen Vorjahres		6.2%	6.3%		
Kennzahlen		2022	2021		
Rendite auf durchschnittlich erforderlichen Eigen- mitteln (Basis Geschäftserfolg; ohne antizyklischen Puffer)		11.6%	11.8%		
Kapitalquote (Gesamtkapital in % der risiko- gewichteten Positionen)		18.5%	18.4%		
Leverage Ratio (Kernkapital in % des Gesamtengagements)		7.3%	7.7%		
Cost-Income-Ratio (ohne Abschreibungen und Veränderungen von ausfallrisikobedingten Wert- berichtigungen sowie Verluste aus dem Zinsengeschäft)		45.1%	45.2%		
Mitarbeitende (Personen)		826	800		
Vollzeit-Stellen (Personaleinheiten, exkl. Mitarbeitende im Stundenlohn, Lernende zu 50%)		701	684		
Standorte im Kanton		29	29		
Bancomaten im Kanton		74	79		

Bilanz der Thurgauer Kantonalbank per Ende 2022

in 1000 Franken (gerundet)

Aktiven	2022	2021	Veränderung	in %
Flüssige Mittel	6 138 689	4 870 886	+ 1 267 803	+ 26.0
Forderungen gegenüber Banken	228 249	83 007	+ 145 242	+ 175.0
Forderungen gegenüber Kunden	1 497 109	1 534 570	- 37 461	- 2.4
Hypothekarforderungen	23 122 881	21 740 235	+ 1 382 646	+ 6.4
<i>Total Kundenausleihungen</i>	<i>24 619 990</i>	<i>23 274 805</i>	<i>+ 1 345 185</i>	<i>+ 5.8</i>
Handelsgeschäft	1 832	217	+ 1 615	> 500.0
Positive Wiederbeschaffungswerte derivativer Finanzinstrumente	134 298	23 525	+ 110 773	+ 470.9
Finanzanlagen	1 977 089	1 704 764	+ 272 325	+ 16.0
Aktive Rechnungsabgrenzungen	47 887	38 146	+ 9 741	+ 25.5
Beteiligungen	33 134	33 552	- 419	- 1.2
Sachanlagen	95 716	96 459	- 743	- 0.8
Sonstige Aktiven	8 868	9 006	- 139	- 1.5
Total Aktiven	33 285 751	30 134 367	+ 3 151 384	+ 10.5
Total nachrangige Forderungen	-	-	-	-
Passiven				
Verpflichtungen gegenüber Banken	1 691 865	1 833 751	- 141 886	- 7.7
Verpflichtungen aus Wertpapierfinanzierungsgeschäften	1 522 000	-	+ 1 522 000	+ 100.0
Verpflichtungen aus Kundeneinlagen	18 704 865	18 356 907	+ 347 957	+ 1.9
Negative Wiederbeschaffungswerte derivativer Finanzinstrumente	29 497	51 205	- 21 709	- 42.4
Kassenobligationen	239 527	258 049	- 18 522	- 7.2
Anleihen und Pfandbriefdarlehen	8 173 000	7 019 000	+ 1 154 000	+ 16.4
Passive Rechnungsabgrenzungen	100 907	98 300	+ 2 607	+ 2.7
Sonstige Passiven	217 883	18 170	+ 199 714	> 500.0
Rückstellungen	44 607	41 667	+ 2 939	+ 7.1
Reserven für allgemeine Bankrisiken	1 042 476	1 013 476	+ 29 000	+ 2.9
Gesellschaftskapital	400 000	400 000	-	-
- Grundkapital	320 000	320 000	-	-
- Partizipationskapital	80 000	80 000	-	-
Gesetzliche Gewinnreserve	968 550	895 550	+ 73 000	+ 8.2
Gewinnvortrag	2 726	2 740	- 13	- 0.5
Jahresgewinn	147 848	145 552	+ 2 296	+ 1.6
Total Passiven	33 285 751	30 134 367	+ 3 151 384	+ 10.5
Total nachrangige Verpflichtungen	-	-	-	-
Ausserbilanzgeschäfte per 31. Dezember 2022	2022	2021	Veränderung	in %
Eventualverpflichtungen	142 044	150 563	- 8 519	- 5.7
Unwiderrufliche Zusagen	1 127 483	1 274 842	- 147 358	- 11.6%
Einzahlungs- und Nachschussverpflichtungen	103 566	103 566	-	-

Rundungsdifferenzen: Die aufgeführten Beträge in den Tabellen sind gerundet. Das Total kann deshalb von der Summe der einzelnen Werte geringfügig abweichen. Nullbestände: «0» bedeutet, vorhandene Werte ergeben gerundet Null, «-» bedeutet, dass keine Bestände vorhanden sind.

Erfolgsrechnung 2022 der Thurgauer Kantonalbank

in 1000 Franken (gerundet)

	2022	2021	Veränderung	in %
Zins- und Diskontertrag	303 354	274 822	+ 28 532	+ 10.4
Zins- und Dividendenertrag aus Handelsgeschäft	1	0	+ 1	+ 496.6
Zins- und Dividendenertrag aus Finanzanlagen	5 746	4 519	+ 1 226	+ 27.1
Zinsaufwand	-45 819	-11 443	-34 377	+ 300.4
Brutto-Erfolg Zinsengeschäft	263 281	267 899	-4 618	-1.7
Veränderungen von ausfallrisikobedingten Wertberichtigungen sowie Verluste aus dem Zinsengeschäft	-7 847	-7 447	-401	+ 5.4
Erfolg aus dem Zinsengeschäft	255 433	260 452	-5 018	-1.9
Kommissionsertrag Wertschriften und Anlagegeschäft	56 277	56 925	-649	- 1.1
Kommissionsertrag Kreditgeschäft	3 427	3 230	+ 198	+ 6.1
Kommissionsertrag übriges Dienstleistungsgeschäft	18 890	16 029	+ 2 861	+ 17.8
Kommissionsaufwand	-6 935	-7 863	+ 928	- 11.8
Erfolg aus dem Kommissions- und Dienstleistungsgeschäft	71 658	68 321	+ 3 338	+ 4.9
Erfolg aus dem Handelsgeschäft und der Fair-Value-Option	40 983	29 695	+ 11 288	+ 38.0
Erfolg aus Veräusserungen von Finanzanlagen	24	2 841	-2 817	-99.2
Beteiligungsertrag	1 815	1 961	-146	-7.4
Liegenschaftenerfolg	2 070	1 983	+ 86	+ 4.4
Anderer ordentlicher Ertrag	628	866	-238	-27.5
Anderer ordentlicher Aufwand	-1	-5	+ 4	-88.2
Übriger ordentlicher Erfolg	4 536	7 646	-3 110	-40.7
Geschäftsertrag	372 611	366 114	+ 6 497	+ 1.8
Personalaufwand	-112 818	-110 289	-2 529	+ 2.3
Sachaufwand	-58 931	-58 518	-413	+ 0.7
Geschäftsaufwand	-171 749	-168 807	-2 942	+ 1.7
Wertberichtigungen auf Beteiligungen sowie Abschreibungen auf Sachanlagen und immateriellen Werten	-13 441	-14 142	+ 701	- 5.0
Veränderungen von Rückstellungen und übrigen Wertberichtigungen sowie Verluste	693	-536	+ 1 229	-229.2
Geschäftserfolg	188 113	182 629	+ 5 484	+ 3.0
Ausserordentlicher Ertrag	730	108	+ 622	> 500.0
Ausserordentlicher Aufwand	-	-	-	-
Unternehmenserfolg	188 844	182 737	+ 6 107	+ 3.3
Veränderungen von Reserven für allgemeine Bankrisiken	-29 000	-27 000	-2 000	+ 7.4
Steuern	-11 996	-10 185	-1 810	+ 17.8
Jahresgewinn	147 848	145 552	+ 2 296	+ 1.6

Gewinnverwendung 2022 der Thurgauer Kantonalbank

in Franken (gerundet)

Gewinnverwendung	2022	2021	Veränderung	in %
Jahresgewinn	147.8 Mio.	145.6 Mio.	+ 2.3 Mio.	+ 1.6
Zuzüglich Gewinnvortrag	2.7 Mio.	2.7 Mio.	- 0.0 Mio.	- 0.5
Bilanzgewinn	150.6 Mio.	148.3 Mio.	+ 2.3 Mio.	+ 1.5
Zuweisung an die gesetzliche Gewinnreserve	75.0 Mio.	73.0 Mio.	+ 2.0 Mio.	+ 2.7
Dividende an PS-Inhaber (3.10 pro PS)	12.4 Mio.	12.4 Mio.	-	-
Abgeltung Staatsgarantie	7.9 Mio.	7.6 Mio.	+ 0.4 Mio.	+ 4.9
Verzinsung Grundkapital	1.4 Mio.	1.4 Mio.	-	-
Ablieferung an Kanton/Gemeinden	51.2 Mio.	51.2 Mio.	-	-
– Kanton	48.2 Mio.	48.2 Mio.	-	-
– 65 anteilsberechtigende Gemeinden	3.0 Mio.	3.0 Mio.	-	-
Gewinnvortrag	2.6 Mio.	2.7 Mio.	- 0.1 Mio.	- 3.2
Reservenbildung				
Zuweisung Reserven für allgemeine Bankrisiken	29.0 Mio.	27.0 Mio.	+ 2.0 Mio.	+ 7.4
Zuweisung an die gesetzliche Gewinnreserve	75.0 Mio.	73.0 Mio.	+ 2.0 Mio.	+ 2.7

Eigene Mittel nach Gewinnverwendung

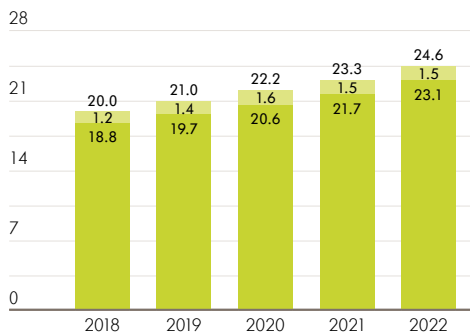
in Franken (gerundet)

	2022	2021	Veränderung	in %
Grundkapital	320.0 Mio.	320.0 Mio.	-	-
Partizipationskapital	80.0 Mio.	80.0 Mio.	-	-
Reserven für allgemeine Bankrisiken	1 042.5 Mio.	1 013.5 Mio.	+ 29.0 Mio.	+ 2.9
Gesetzliche Gewinnreserve	1 043.6 Mio.	968.6 Mio.	+ 75.0 Mio.	+ 7.7
Gewinnvortrag	2.6 Mio.	2.7 Mio.	- 0.1 Mio.	- 3.2
Total eigene Mittel	2 488.7 Mio.	2 384.8 Mio.	+ 103.9 Mio.	+ 4.4

Diagramme zum Jahresabschluss 2022 der Thurgauer Kantonalbank

Kundenausleihungen

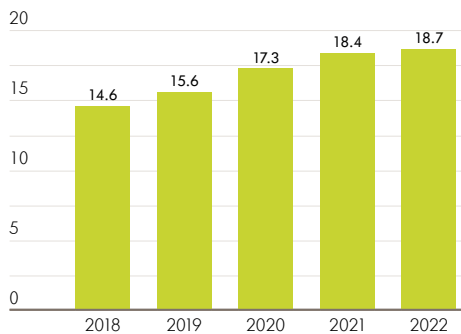
in Mia. Franken



- Hypothekendarforderungen
- Forderungen gegenüber Kunden

Kundeneinlagen

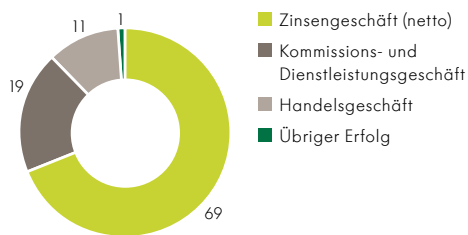
in Mia. Franken



- Verpflichtungen aus Kundeneinlagen

Zusammensetzung Geschäftsertrag

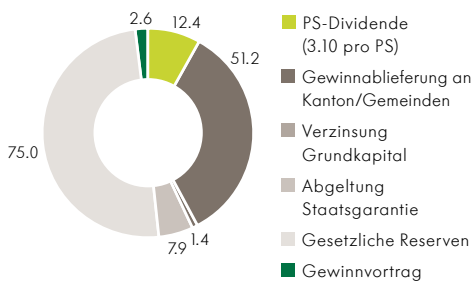
in Prozent



- Zinsengeschäft (netto)
- Kommissions- und Dienstleistungsgeschäft
- Handelsgeschäft
- Übriger Erfolg

Verwendung des Bilanzgewinns

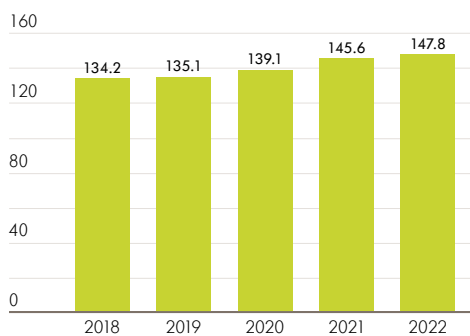
in Mio. Franken



- PS-Dividende (3.10 pro PS)
- Gewinnablieferung an Kanton/Gemeinden
- Verzinsung Grundkapital
- Abgeltung Staatsgarantie
- Gesetzliche Reserven
- Gewinnvortrag

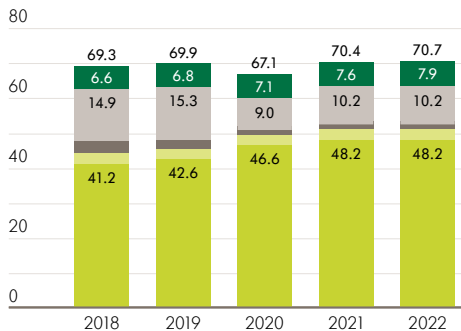
Jahresgewinn

in Mio. Franken



Abgaben an Kanton/Gemeinden

in Mio. Franken



- Gewinnablieferung an Kanton
- Gewinnablieferung an anteilsberechtigende Gemeinden (3 Mio. Franken)
- Verzinsung Grundkapital (2022: 1.4 Mio. Franken)
- Steuern
- Abgeltung Staatsgarantie