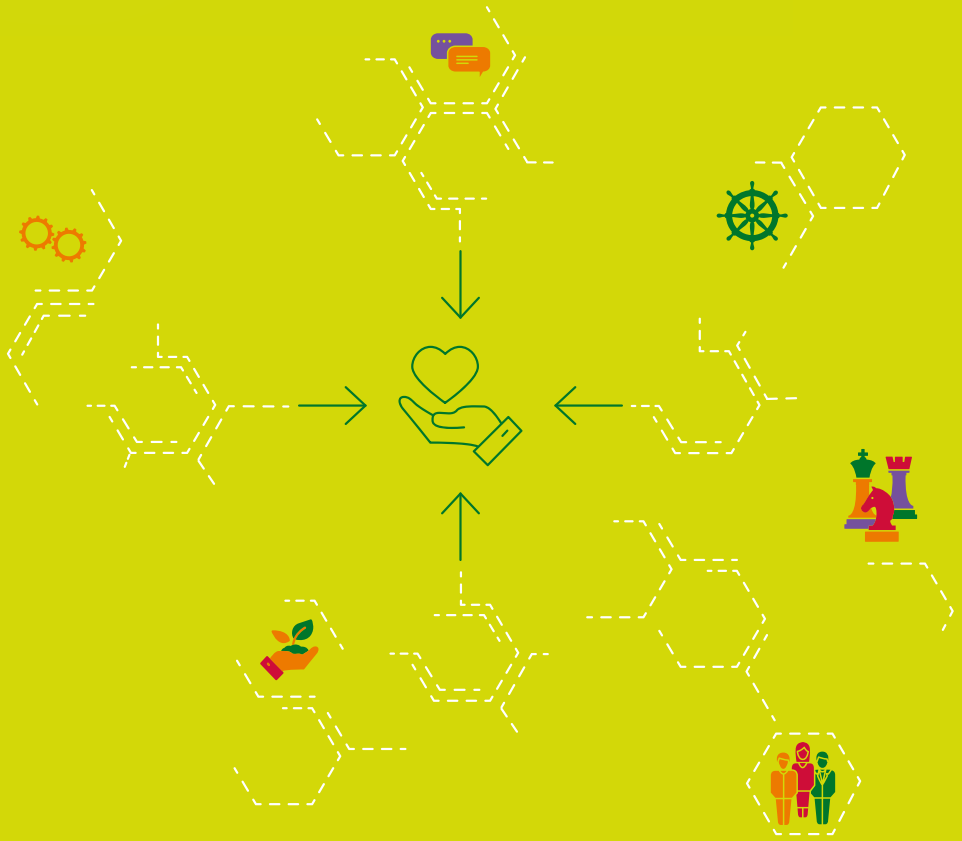


HALBJAHRESBERICHT 2021



Zwischenabschluss per 30. Juni 2021

Wichtigste Zahlen im Überblick

Bilanz	in Franken (gerundet)	30.06.2021	31.12.2020	Veränderung	in %
Bilanzsumme		30.675 Mia.	28.707 Mia.	+ 1 967.1 Mio.	+ 6.9
Kundenausleihungen		22.690 Mia.	22.204 Mia.	+ 486.1 Mio.	+ 2.2
Verpflichtungen aus Kundeneinlagen		18.268 Mia.	17.334 Mia.	+ 933.9 Mio.	+ 5.4
Eigene Mittel (30.06.2021 exkl. Halbjahresgewinn, 31.12.2020 nach Gewinnverwendung)		2.297 Mia.	2.306 Mia.		
Erfolgsrechnung	in Franken (gerundet)	30.06.2021	30.06.2020	Veränderung	in %
Geschäftsertrag		181.7 Mio.	164.4 Mio.	+ 17.2 Mio.	+ 10.5
Geschäftsaufwand		- 82.8 Mio.	- 82.1 Mio.	- 0.7 Mio.	+ 0.8
Geschäftserfolg		90.8 Mio.	76.1 Mio.	+ 14.7 Mio.	+ 19.3
Halbjahresgewinn		74.2 Mio.	70.5 Mio.	+ 3.7 Mio.	+ 5.3
Kundenvermögen	in Franken (gerundet)	30.06.2021	31.12.2020	Veränderung	in %
Verwaltete Kundenvermögen		22.364 Mia.	20.986 Mia.	+ 1 377.7 Mio.	+ 6.6
Netto-Neugeld-Zufluss		0.603 Mia.	0.611 Mia.*		
- in % der verwalteten Kundenvermögen per Ende des jeweiligen Vorjahres		2.9%	3.1%		
* Wert für 1. Halbjahr 2020					
Kennzahlen		30.06.2021	31.12.2020		
Rendite auf erforderlichen Eigenmitteln (Basis Geschäftserfolg; ohne antizyklischen Puffer)		11.9%	11.3%		
Kapitalquote (Gesamtkapital in % der risikogewichteten Positionen)		18.2%	18.3%		
Leverage Ratio (Kernkapital in % des Gesamtengagements)		7.3%	8.5%		
Cost-Income-Ratio (ohne Abschreibungen und Veränderungen von ausfallrisikobedingten Wertberichtigungen und Verluste aus dem Zinsengeschäft)		45.3%	46.0%		
Mitarbeitende (Personen)		790	791		
Vollzeitstellen (Personaleinheiten, exkl. Mitarbeitende im Stundenlohn, Lernende 50%)		680	679		
Standorte im Kanton		29	28		
Bancomaten im Kanton		79	79		

Stabil und verlässlich



Die erste Hälfte des TKB-Jubiläumjahres ist vorbei – und wir können ein positives Fazit ziehen. So sind wir im Kerngeschäft wiederum gewachsen und in allen Ertragsparten haben wir zugelegt. Insbesondere die Vermögensverwaltung hat sich zu einem starken Standbein entwickelt. Der ausgewiesene Halbjahresgewinn liegt gut 5 Prozent über dem Vorjahreswert. Das starke Ergebnis unterstreicht unsere Stabilität – ein Wert, der die 150-jährige Geschichte der TKB immer wieder neu geprägt hat. Und der uns wichtig bleibt.

Erfreulich ist, dass sich Teile der Wirtschaft in den vergangenen Monaten rascher von der Pandemie erholt haben als erwartet. Dennoch bleibt das Umfeld herausfordernd und mit vielen Unsicherheiten behaftet.

In solchen Zeiten ist es besonders wichtig, auf eine verlässliche Finanzpartnerin zählen zu können, und wir nehmen unsere Verantwortung als Bank für Wirtschaft und Bevölkerung aktiv wahr. Dabei ist für uns die umfassende Beratung der Kundinnen und Kunden zentral. Zum Beispiel in Islikon, wo wir seit März neu mit einer Geschäftsstelle präsent sind.

René Bock
Präsident des
Bankrates

Thomas Koller
Vorsitzender der
Geschäftsleitung

Thurgauer Kantonalbank

ist gut unterwegs

Die Thurgauer Kantonalbank (TKB) hat das erste Semester 2021 erfolgreich gemeistert. Das Hypothekengeschäft bleibt ein solider Pfeiler. Auch die Vermögensverwaltung entwickelt sich sehr gut. Der Halbjahresgewinn von 74 Mio. Franken übertrifft das Vorjahresergebnis um rund 5 Prozent.

Seit 150 Jahren ist die TKB das führende Bankinstitut im Thurgau und ein stabiler Pfeiler der Thurgauer Volkswirtschaft. In ihrem Jubiläumsjahr will die Bank nicht nur etwas bewegen für ihren Heimatkanton, sie ist auch finanziell gut unterwegs.

Erneutes Bilanzwachstum

In ihrem Kerngeschäft konnte die TKB erneut wachsen. Die Hypothekarforderungen stiegen seit Anfang 2021 um über 500 Mio. auf rund 21 Mia. Franken (+ 2,6 Prozent). Das Wachstum ist breit abgestützt und der Immobilienmarkt im Kanton ist grösstenteils intakt. Die Forderungen gegenüber Kunden sanken auch aufgrund erster Rückführungen von Covid-Krediten um knapp 50 Mio. Franken (- 3 Prozent) auf 1,6 Mia. Franken. Die Kundengelder sind im ersten Halbjahr erneut gewachsen. Der Netto-

Neugeld-Zufluss bewegt sich mit rund 600 Mio. Franken gleichauf wie in der Vorjahresperiode. Die Bilanzsumme übertrifft erstmals in der Geschichte der TKB die 30-Milliarden-Marke.

Stabile Ertragslage

Im Zinsengeschäft erwirtschaftete die TKB im ersten Semester 2021 einen Brutto-Erfolg von 133,1 Mio. Franken (+ 1,3 Prozent). Die Wertberichtigungen für Ausfallrisiken sind deutlich tiefer als im Vorjahr. Dies hat einen positiven Effekt auf den Netto-Zinserfolg, der knapp 132 Mio. Franken beträgt (+ 11,2 Prozent). Die gute Entwicklung in der Vermögensverwaltung spiegelt sich in einem höheren Erfolg aus dem Kommissions- und Dienstleistungsgeschäft. Dieser beläuft sich zu Jahresmitte auf 31,7 Mio. Franken, was einem Plus von 4,8 Prozent

entspricht. Das Handelsgeschäft lief mit einem Plus von rund 6 Prozent wieder deutlich besser als in der Vorjahresperiode, wo coronabedingt ein Rückgang der Kundentransaktionen zu verzeichnen war. Der Erfolg aus dem Handelsgeschäft – die TKB betreibt keinen Eigenhandel – beträgt 13,2 Mio. Franken. Die erfreuliche Ertragsentwicklung mündet in einen Geschäftsertrag von 181,7 Mio. Franken (+ 10,5 Prozent).

Kosten bleiben tief

Die Aufwandseite der Bank präsentiert sich stabil. Der Geschäftsaufwand von 82,8 Mio. Franken liegt nur leicht über dem Vorjahreswert (+ 0,8 Prozent). Der

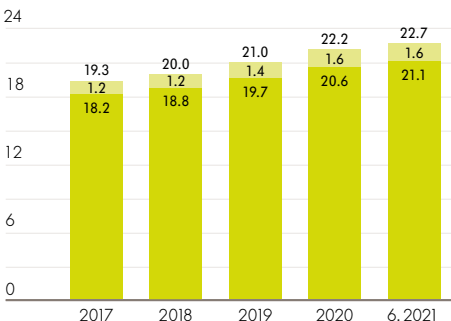
Sachaufwand fällt gleich hoch aus wie Mitte 2020, obwohl die Umsetzung der Strategievorhaben höhere Kosten mit sich bringt. Im Gegenzug bewegen sich aber die Aufwendungen für Bankanlässe und andere Marketing-Aktivitäten infolge der Pandemie auf tieferem Niveau als in normalen Jahren. Mit einem Kosten/Ertrags-Verhältnis (Cost-Income-Ratio) von 45,3 Prozent gehört die TKB zu den effizientesten Banken in der Schweiz.

Höherer Semestergewinn

Der Geschäftserfolg, Kennzahl für die operative Leistung, beträgt nach dem ersten Semester gut 90 Mio. Franken. Dieser Wert übertrifft die Vorjahreszahl

Kundenausleihungen

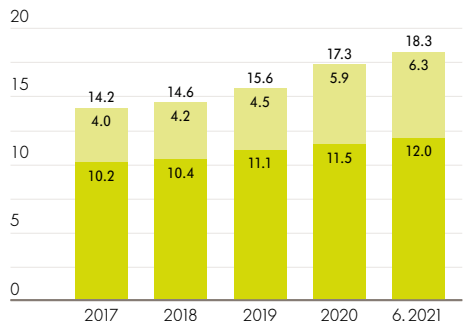
in Mia. Franken



- Hypothekendarforderungen
- Forderungen gegenüber Kunden

Verpflichtungen aus Kundeneinlagen

in Mia. Franken



- Verpflicht. gegenüber Kunden in Spar- und Anlageform
- Übrige Verpflichtungen gegenüber Kunden

Bilanz per 30. Juni 2021

in 1000 Franken (gerundet)

Aktiven	30.06.2021	31.12.2020	Veränderung	in %
Flüssige Mittel	5 887 351	4 453 963	+ 1 433 388	+32.2
Forderungen gegenüber Banken	187 412	234 827	-47 415	-20.2
Forderungen aus Wertpapierfinanzierungsgeschäften	-	-	-	-
Forderungen gegenüber Kunden	1 579 468	1 628 260	-48 792	-3.0
Hypothekarforderungen	21 110 105	20 575 262	+534 843	+2.6
<i>Total Kundenausleihungen</i>	<i>22 689 573</i>	<i>22 203 522</i>	<i>+486 051</i>	<i>+2.2</i>
Handelsgeschäft	160	169	-9	-5.4
Positive Wiederbeschaffungswerte derivativer				
Finanzinstrumente	40 300	16 259	+24 041	+147.9
Finanzanlagen	1 693 565	1 629 367	+64 198	+3.9
Aktive Rechnungsabgrenzungen	41 120	36 689	+4 431	+12.1
Beteiligungen	26 221	26 277	-55	-0.2
Sachanlagen	96 925	97 212	-288	-0.3
Sonstige Aktiven	11 894	9 121	+2 773	+30.4
Total Aktiven	30 674 520	28 707 406	+1 967 114	+6.9
Total nachrangige Forderungen	-	-	-	-
Passiven				
Verpflichtungen gegenüber Banken	2 757 326	2 168 547	+588 779	+27.2
Verpflichtungen aus Wertpapierfinanzierungsgeschäften	-	-	-	-
Verpflichtungen aus Kundeneinlagen	18 268 191	17 334 331	+933 860	+5.4
Negative Wiederbeschaffungswerte derivativer				
Finanzinstrumente	20 164	18 782	+1 382	+7.4
Kassenobligationen	301 819	308 547	-6 728	-2.2
Anleihen und Pfandbriefdarlehen	6 800 000	6 362 000	+438 000	+6.9
Passive Rechnungsabgrenzungen	94 097	96 262	-2 165	-2.2
Sonstige Passiven	18 970	14 423	+4 547	+31.5
Rückstellungen	42 994	28 890	+14 105	+48.8
Reserven für allgemeine Bankrisiken	998 476	1 007 220	-8 743	-0.9
Gesellschaftskapital	400 000	400 000	-	-
- Grundkapital	320 000	320 000	-	-
- Partizipationskapital	80 000	80 000	-	-
Gesetzliche Gewinnreserve	895 550	826 550	+69 000	+8.3
Gewinnvortrag	2 740	2 773	-33	-1.2
Gewinn (Periodenerfolg)	74 195	139 082		
Total Passiven	30 674 520	28 707 406	+1 967 114	+6.9
Total nachrangige Verpflichtungen	-	-	-	-

Ausserbilanzgeschäfte per 30. Juni 2021

	30.06.2021	31.12.2020	Veränderung	in %
Eventualverpflichtungen	135 729	137 991	-2 262	-1.6
Unwiderrufliche Zusagen	1 135 198	1 028 247	+106 950	+10.4
Einzahlungs- und Nachschussverpflichtungen	75 638	75 638	-	-

Rundungsdifferenzen: Die aufgeführten Beträge in den Tabellen sind gerundet. Das Total kann deshalb von der Summe der einzelnen Werte geringfügig abweichen. Nullbestände: «0» bedeutet, vorhandene Werte ergeben gerundet Null, «-» bedeutet, dass keine Bestände vorhanden sind.

Erfolgsrechnung per 30. Juni 2021

in 1000 Franken (gerundet)

	30.06.2021	30.06.2020	Veränderung	in %
Zins- und Diskontertrag	137 439	141 991	-4 553	-3.2
Zins- und Dividendenertrag aus Handelsgeschäft	0	1	-1	-80.0
Zins- und Dividendenertrag aus Finanzanlagen	2 428	2 485	-57	-2.3
Zinsaufwand	-6 763	-13 050	+6 286	-48.2
Brutto-Erfolg Zinsengeschäft	133 103	131 427	+1 676	+1.3
Veränderungen von ausfallrisikobedingten Wertberichtigungen sowie Verluste aus dem Zinsengeschäft	-1 208	-12 799	+11 591	-90.6
Erfolg aus dem Zinsengeschäft (netto)	131 895	118 628	+13 267	+11.2
Kommissionsertrag Wertschriften und Anlagegeschäft	26 851	23 556	+3 295	+14.0
Kommissionsertrag Kreditgeschäft	1 832	1 588	+245	+15.4
Kommissionsertrag übriges Dienstleistungsgeschäft	7 511	7 670	-160	-2.1
Kommissionsaufwand	-4 521	-2 599	-1 922	+73.9
Erfolg aus dem Kommissions- und Dienstleistungsgeschäft	31 673	30 215	+1 458	+4.8
Erfolg aus dem Handelsgeschäft und der Fair-Value-Option	13 199	12 440	+759	+6.1
Erfolg aus Veräusserungen von Finanzanlagen	2 841	25	+2 816	>500
Beteiligungsertrag	789	1 798	-1 009	-56.1
Liegenschaftenerfolg	983	999	-15	-1.5
Anderer ordentlicher Ertrag	287	321	-34	-10.7
Anderer ordentlicher Aufwand	-3	-6	+3	-52.2
Übriger ordentlicher Erfolg	4 897	3 137	+1 760	+56.1
Geschäftsertrag	181 665	164 421	+17 244	+10.5
Personalaufwand	-54 022	-53 357	-665	+1.2
Sachaufwand	-28 757	-28 752	-5	+0.0
Geschäftsaufwand	-82 779	-82 109	-670	+0.8
Wertberichtigungen auf Beteiligungen sowie Abschreibungen auf Sachanlagen und immateriellen Werten	-6 898	-6 203	-696	+11.2
Veränderungen von Rückstellungen und übrigen Wertberichtigungen sowie Verluste	-1 233	-15	-1 218	>500
Geschäftserfolg	90 754	76 094	+14 660	+19.3
Ausserordentlicher Ertrag	35	-	+35	-
Ausserordentlicher Aufwand	-	-	-	-
Unternehmenserfolg	90 789	76 094	+14 694	+19.3
Veränderungen von Reserven für allgemeine Bankrisiken	-12 000	-12 000	-	0.0
Steuern	-4 594	6 392	-10 987	-171.9
Halbjahresgewinn	74 195	70 487	+3 708	+5.3

um 19,3 Prozent. Zur Stärkung der Eigenmittel stockt die TKB die Reserven für allgemeine Bankrisiken um 12 Mio. Franken auf. Der ausgewiesene Halbjahresgewinn beläuft sich in der Folge auf 74,2 Mio. Franken. Er ist 5,3 Prozent höher als im Vorjahr. Für 2021 rechnet die TKB dennoch unverändert mit einem etwas tieferen Unternehmenserfolg als 2020. Denn die wirtschaftlichen Auswirkungen der Pandemie nach Ablauf der Stützungsprogramme lassen sich heute noch nicht in allen Teilen abschätzen. Zudem wird die Umsetzung der Unternehmensstrategie die Kostenentwicklung beeinflussen.

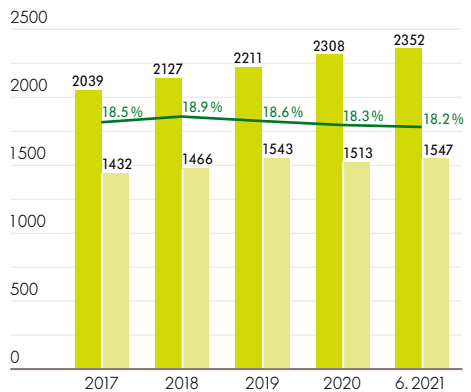
Nachhaltigkeitsstrategie und Jubiläumsaktivitäten

Bei der Strategieumsetzung ist die TKB auf Kurs. Ergänzend zur Unternehmensstrategie hat die Bank kürzlich ihre Nachhaltigkeitsstrategie für die Jahre 2021 bis 2025 überprüft und die Ziele festgelegt. Alle Vermögensverwaltungsmandate der Bank basieren auf ESG-Kriterien. Seit dem Frühjahr können Kunden ihr Konto mit der Schweizer Zahlungsplattform Twint verbinden und somit noch einfacher bargeldlos zahlen. Im Rahmen ihrer Aktivitäten zum 150-Jahr-Jubiläum realisiert die TKB fünf Fitnessparks im ganzen Kanton, wo sich Alt und Jung kostenlos und in der freien Natur fit halten können. Im Frühling dieses Jahres konnte der Fitnesspark in Weinfelden eröffnet werden;

in der zweiten Jahreshälfte sollen auch die Parks an den weiteren Standorten für die Bevölkerung freigegeben werden können. Das Freizeitangebot für Familien und Vereine bereichern will die TKB mit einer Fussballgolf-Anlage, die im Spätsommer in Müllheim den Betrieb aufnehmen soll. Mitarbeitende der Bank leisten im Jubiläumsjahr verschiedene gemeinnützige Einsätze für die Gesellschaft.

Eigenmittel und Kapitalquote

in Mio. Franken



- Anrechenbare vorhandene Eigenmittel
- Erforderliche Eigenmittel (inkl. Eigenmittelpuffer und antizyklischem Kapitalpuffer, derzeit 0%)
- Kapitalquote (anrechenbare vorhandene Eigenmittel in % der risikogewichteten Aktiven)

Eigenkapitalnachweis per 30. Juni 2021

in 1000 Franken (gerundet)

	Gesellschaftskapital	Gesetzliche Gewinnreserve	Reserven für allgemeine Bankrisiken	Gewinnvortrag	Periodenerfolg	Total
Eigenkapital am 31.12.2020	400 000	826 550	1 007 220	2 773	139 082	2 375 624
Dividenden und andere Ausschüttungen	-	-	-	-	-70 115	-70 115
Andere Zuweisungen/Entnahmen der Reserven für allgemeine Bankrisiken	-	-	-8 743	-	-	-8 743
Andere Zuweisungen/Entnahmen der anderen Reserven	-	69 000	-	-33	-68 967	-
Halbjahresgewinn	-	-	-	-	74 195	74 195
Eigenkapital am 30.06.2021	400 000	895 550	998 476	2 740	74 195	2 370 961

Thurgauer Kantonalbank – führende Bank im Thurgau

Mit mehr als 750 Mitarbeitenden und einer Bilanzsumme von über 30 Milliarden Franken zählt die Thurgauer Kantonalbank (TKB) zu den grösseren Banken der Schweiz. Das börsennotierte Finanzinstitut ist die Thurgauer Marktführerin und bietet umfassende Finanzdienstleistungen für Private, KMU, Gewerbe und die öffentliche Hand. Haupt-eigentümer der 1871 gegründeten öffentlich-rechtlichen Anstalt ist der Kanton Thurgau. Den gesetzlich verankerten Leistungsauftrag für eine starke Wirtschaft nimmt die TKB verantwortungsvoll wahr. Sie zählt zu den grössten Arbeitgebern im Kanton, bildet zahlreiche Lernende aus und engagiert sich als Sponsorin und Mäzenin für Sport, Kultur und Gesellschaft im Thurgau.

www.tkb.ch

Kontakt: Kommunikation, Anita Schweizer, 071 626 69 49, anita.schweizer@tkb.ch

Verkürzter Anhang

Änderungen in den Bilanzierungs- und Bewertungsgrundsätzen

Die folgenden wesentlichen Veränderungen wurden im Berichtsjahr vorgenommen:

Seit 1. Januar 2020 ist die neue Rechnungslegungsverordnung-Finma und das total-revidierte Finma-Rundschreiben 20/1 «Rechnungslegung – Banken» in Kraft.

Diese Vorgaben verlangen ab 1. Januar 2021 die Bildung von Wertberichtigungen für Ausfallrisiken auf nicht gefährdeten Forderungen sowie die Bildung von Rückstellungen für Risiken auf Ausserbilanzgeschäften, für die noch keine Rückstellungen aufgrund eines wahrscheinlichen und verlässlich schätzbaren Mittelabflusses vorhanden sind. Die entsprechenden Methoden zur Identifikation von Ausfallrisiken und zur Festlegung des Wertberichtigungs- und Rückstellungsbedarfs (Risikovorsorge) werden in den «Erläuterungen zum Risikomanagement» beschrieben.

Die per 31. Dezember 2020 vorhandenen Wertberichtigungen und Rückstellungen für latente Risiken sowie die Pauschalisierten Einzelwertberichtigungen wurden

umgeteilt in die neue Kategorie Wertberichtigungen und Rückstellungen für inhärente Risiken. Die zusätzlich erforderlichen Wertberichtigungen und Rückstellungen für inhärente Risiken wurden einmalig per Mitte 2021 den «Reserven für allgemeine Bankrisiken» entnommen. Die Alimentierung erfolgte somit erfolgsneutral.

Die vollständige Fassung der Bilanzierungs- und Bewertungsgrundsätze sowie der Erläuterungen zum Risikomanagement sind ergänzend zur PDF-Datei dieses Berichts auf der TKB-Website einsehbar.

Faktoren mit Einfluss auf die wirtschaftliche Lage der Bank

Es gibt keine Hinweise auf Faktoren, welche die wirtschaftliche Lage der Bank während der Berichtsperiode wesentlich beeinflusst haben.

Ereignisse nach dem Bilanzstichtag

Es sind keine wesentlichen Ereignisse eingetreten.

Angaben zu den ausserordentlichen Erträgen und Aufwänden

in 1000 Franken (gerundet)

Ausserordentlicher Ertrag	30.06.2021	30.06.2020	Veränderung
Realisationsgewinne aus der Veräusserung von Beteiligungen, Sachanlagen und immateriellen Werten	-	-	-
Bewertungserfolg Beteiligungen	35	-	+35
Ausserordentlicher Aufwand			
Realisationsverluste aus der Veräusserung von Beteiligungen, Sachanlagen und immateriellen Werten	-	-	-

Partizipationsschein Thurgauer Kantonalbank

Kapitalstruktur (in Franken)	Juni 2021	2020
Gesellschaftskapital	400 Mio.	400 Mio.
– 80% Grundkapital des Kantons Thurgau	320 Mio.	320 Mio.
– 20% Partizipationskapital (4 Mio. Partizipationsscheine à nominal 20 Franken)	80 Mio.	80 Mio.

Kurs und Dividende (in Franken)	Juni 2021	2020
Schlusskurs (30.06.2021/30.12.2020)	107.00	104.50
Jahreshöchstkurs/-tiefstkurs	109.50/101.00	112.00/87.40
Börsenkapitalisierung (Partizipations- und Grundkapital)	2 140 Mio.	2 090 Mio.
Dividende je Partizipationsschein		3.00
Dividendenrendite (basiert auf Jahresendkurs)		2.9%

Kennzahlen (gerechnet auf Partizipations- und Grundkapital)	2020
Jahresgewinn je Partizipationsschein (in Franken)	6.95
Ausschüttungsquote (Dividende, Verzinsung Grundkapital und Gewinnablieferung an den Kanton im Verhältnis zum Bilanzgewinn)	42.3%
Kurs/Gewinn-Verhältnis (Jahresgewinn)	15.03
Kurs/Buchwert-Verhältnis (nach Gewinnverwendung)	0.93

Der TKB-Partizipationsschein (PS) wird seit April 2014 an der Schweizer Börse (SIX) gehandelt. Der Inhaber-Titel ist mit Vermögensrechten, nicht aber mit Stimmrechten ausgestattet, was ihn von einer Aktie unterscheidet. Die TKB strebt eine auf Kontinuität ausgerichtete Dividendenpolitik mit einer Ausschüttungsquote von 40 bis 60 Prozent an.

Weitere Informationen: www.tkb.ch/ps

Basisdaten zum TKB-PS

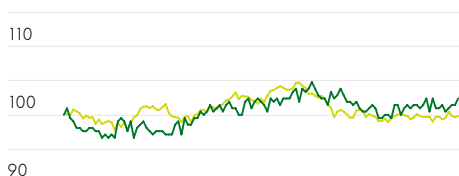
Anzahl: 4 000 000
 Nennwert: CHF 20
 Ticker-Symbol: TKBP
 Valorennummer: 23 135 110
 ISIN Nummer: CH0231351104

Termine

Jahresergebnis 2021: 17. Februar 2022
 Partizipanten-Versammlung: Termin noch offen
 Halbjahresergebnis 2022: 18. August 2022

Kursentwicklung 2021

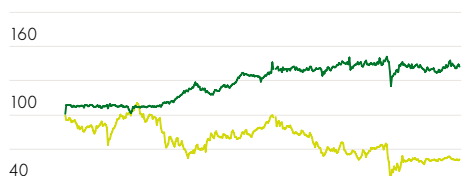
Indiziert zum Schlusskurs 2020



— Kurs TKB-PS
 — SPI-Sektor «Banken»

Kursentwicklung seit Börsengang

Indiziert zum TKB-Börsengang am 7. April 2014



— Kurs TKB-PS
 — SPI-Sektor «Banken»

Treten Sie in *Kontakt* mit uns.
Wir freuen uns auf Sie.

Hauptsitz

8570 Weinfelden, Bankplatz 1

So erreichen Sie uns

Montag bis Freitag von
8.00 bis 18.00 Uhr
Telefon 0848 111 444
Telefax 0848 111 445
E-Mail info@tkb.ch

Geschäftsstellen

8355 Aadorf, Morgentalstrasse 4
9556 Affeltrangen, Hauptstrasse 2
8595 Altnau, Bahnhofstrasse 1
8580 Amriswil, Rütistrasse 8
9320 Arbon, St. Gallerstrasse 19
8572 Berg, Hauptstrasse 49
9220 Bischofszell, Bahnhofstrasse 3
8575 Bürglen, Istighoferstrasse 1

8253 Diessenhofen, Bahnhofstrasse 25
8586 Erlen, Poststrasse 8
8272 Ermatingen, Hauptstrasse 121
8264 Eschenz, Hauptstrasse 88
8360 Eschlikon, Bahnhofstrasse 61
8500 Frauenfeld, Rheinstrasse 17
9326 Horn, Am Bahnhofplatz 2
8546 Islikon, Bahndammstrasse 2
8280 Kreuzlingen, Hauptstrasse 39
Seepark, Bleichstrasse 15
8555 Müllheim, Frauenfelderstrasse 2
9542 Münchwilen, Im Zentrum 2
9315 Neukirch-Egnach, Bahnhofstrasse 79
9532 Rickenbach b. Wil, Toggenburgerstr. 40
8590 Romanshorn, Hubzelg
8370 Sirnach, Frauenfelderstrasse 5
8266 Steckborn, Seestrasse 132
8583 Sulgen, Bahnhofstrasse 1
8274 Tägerwilen, Hauptstrasse 89
9545 Wängi, Dorfstrasse 6
8570 Weinfelden, Bankplatz 1

Postsendungen an die Geschäftsstellen bitte
mit «Postfach» ergänzen. Danke.