

# *Halbjahresbericht*

**2024** *Zwischenabschluss  
per 30. Juni 2024*



**Thurgauer  
Kantonalbank**

## Wichtigste Zahlen im Überblick

<b>Bilanz</b>	in Franken (gerundet)	<b>30.06.2024</b>	<b>31.12.2023</b>	<b>Veränderung</b>	<b>in %</b>
Bilanzsumme		33.264 Mia.	32.803 Mia.	+ 461.2 Mio.	+ 1.4
Kundenausleihungen		26.252 Mia.	25.443 Mia.	+ 809.7 Mio.	+ 3.2
Verpflichtungen aus Kundeneinlagen		18.322 Mia.	18.598 Mia.	- 276.2 Mio.	- 1.5
Eigene Mittel (30.06.2024 exkl. Halbjahresgewinn, 31.12.2023 nach Gewinnverwendung)		2.644 Mia.	2.625 Mia.		

<b>Erfolgsrechnung</b>	in Franken (gerundet)	<b>30.06.2024</b>	<b>30.06.2023</b>	<b>Veränderung</b>	<b>in %</b>
Geschäftsertrag		207.9 Mio.	216.8 Mio.	- 8.9 Mio.	- 4.1
Geschäftsaufwand		- 96.4 Mio.	- 93.6 Mio.	- 2.8 Mio.	+ 3.0
Geschäftserfolg		107.2 Mio.	117.8 Mio.	- 10.5 Mio.	- 8.9
Halbjahresgewinn		81.5 Mio.	80.5 Mio.	+ 1.0 Mio.	+ 1.2

<b>Kundenvermögen</b>	in Franken (gerundet)	<b>30.06.2024</b>	<b>31.12.2023</b>	<b>Veränderung</b>	<b>in %</b>
Verwaltete Kundenvermögen		26.267 Mia.	25.403 Mia.	+ 863.8 Mio.	+ 3.4
Netto-Neugeld-Zufluss		0.219 Mia.	1.227 Mia.*		
- in % der verwalteten Kundenvermögen per Ende des jeweiligen Vorjahres		0.9%	5.4%		

\* Wert für 1. Halbjahr 2023

<b>Kennzahlen</b>	<b>30.06.2024</b>	<b>31.12.2023</b>
Rendite auf erforderlichen Eigenmitteln (Basis Geschäftserfolg; ohne antizyklischen Puffer)	12.7%	13.8%
Kapitalquote (Gesamtkapital in % der risikogewichteten Positionen)	18.8%	19.3%
Leverage Ratio (Kernkapital in % des Gesamtengagements)	7.8%	7.8%
Cost-Income-Ratio (ohne Abschreibungen und Veränderungen von ausfallrisikobedingten Wert- berichtigungen und Verluste aus dem Zinsengeschäft)	45.4%	42.5%
Mitarbeitende (Personen)	872	856
Vollzeitstellen (Personaleinheiten, exkl. Mitarbeitende im Stundenlohn, Lernende 50%)	743	731
Standorte im Kanton	29	29
Bancomaten im Kanton	70	71

## Verlässliche Partnerin



Die Thurgauer Kantonalbank (TKB) ist im Jahr 2024 gut unterwegs. Auch wenn die Erträge im Zuge der Normalisierung der Zinsentwicklung weniger hoch ausfallen als im vergangenen Spitzenjahr, bewegt sich der ausgewiesene Halbjahresgewinn leicht über der Vorjahresmarke. Die Kosten/Ertrags-Relation von 45,4 Prozent bescheinigt uns eine weiterhin hohe Effizienz. Unsere führende Stellung im Hypothekengeschäft konnten wir erneut stärken; der Zuwachs in unserem Kerngeschäft beläuft sich auf 2,9 Prozent. Der Kundenkreis ist um 3000 Personen gewachsen. Dies und auch der Neugeld-Zufluss von über 200 Mio. Franken sind Zeichen für das grosse Vertrauen, das die TKB in ihrem Marktgebiet genießt. Kundinnen und Kunden können sich bei uns nicht nur auf Beratung mit Mehrwert verlassen, sondern auch auf eine faire Gebührenpolitik. So gibt es bei uns keine Kontoführungsgebühr mehr. Thurgauerinnen und Thurgauer erhalten bei der neuen Vorsorge-Hotline wertvolle Tipps. Und im Rahmen unseres Sponsoring haben wir das Thurgauer Kantonaltornfest im Oberthurgau unterstützt. Denn als TKB sind wir mehr als eine Bank und übernehmen auch Verantwortung für unsere Region.

Roman Brunner  
Präsident des  
Bankrates

Thomas Koller  
Vorsitzender der  
Geschäftsleitung

## Thurgauer Kantonalbank zeigt Konstanz

Die Thurgauer Kantonalbank (TKB) hat sich im ersten Semester 2024 gut behauptet. Im Hypothekengeschäft ist die Bank erneut gewachsen. Der Geschäftserfolg fällt aufgrund der veränderten Ertragslage tiefer aus als Mitte 2023. Der ausgewiesene Halbjahresgewinn von 81,5 Mio. Franken bewegt sich dennoch auf dem Niveau des Vorjahres.

Der Geschäftsgang der TKB präsentiert sich in der ersten Jahreshälfte 2024 solid. Die Ausleihungen sind erneut gewachsen. Auf der Ertragsseite war die Entwicklung weniger stark als im Spitzenjahr 2023.

### *Hypothekarvolumen gesteigert*

In ihrem Kerngeschäft, der Vergabe von Hypotheken, konnte die TKB ihre führende Stellung weiter stärken. Das Hypothekarvolumen nahm um 2,9 Prozent auf 24,7 Mia. Franken zu. Das gesamte Ausleihungsvolumen wuchs um über 800 Mio. (+ 3,2 Prozent) auf 26,3 Mia. Franken. Die verwalteten Kundenvermögen stiegen um rund 3,4 Prozent auf 26,3 Mia. Franken. Der Bank ist im ersten Halbjahr 2024 Netto-neugeld von 219 Mio. Franken zugeflossen.

### *Starkes Anlagegeschäft*

Im Zinsengeschäft, Haupteinnahmequelle der Bank, ging der Ertrag etwas zurück.

Der Brutto-Erfolg liegt 1,8 Prozent unter dem Vorjahreswert. Im Zuge höherer Wertberichtigungen sinkt der Netto-Zinserfolg um 4,2 Prozent auf 142 Mio. Franken. Gut lief es im indifferenten Geschäft; dies auch vor dem Hintergrund der florierenden Börsen. Der Erfolg aus dem Kommissions- und Dienstleistungsgeschäft beträgt 39,4 Mio. Franken. Gegenüber dem Vorjahr ist dies ein Plus von 7,3 Prozent. Auch das Handelsgeschäft für Privat- und Geschäftskunden hat sich solid entwickelt und partizipiert mit 23,7 Mio. Franken am Geschäftsertrag. Der Rückgang im Vergleich zum Vorjahr hängt in erster Linie mit einer geänderten Verbuchungspraxis zusammen (Anwendung Hedge Accounting bei USD- und EUR-Festgeldern seit Anfang 2024). Insgesamt beläuft sich der Geschäftsertrag für das erste Semester 2024 auf 207,9 Mio. Franken (- 4,1 Prozent).

### Effizientes Kostenmanagement

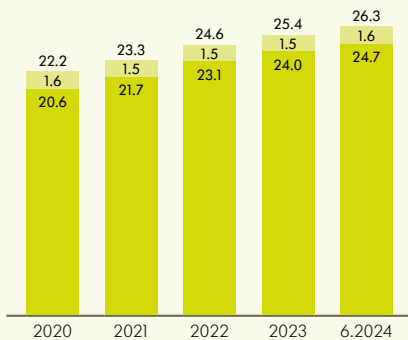
Die Aufwendungen für die Umsetzung der Unternehmensstrategie zeigen sich im Geschäftsaufwand. Dieser summiert sich auf 96,4 Mio. Franken, das sind 3 Prozent mehr als Mitte 2023. Während der Sachaufwand gegenüber der Vorjahresperiode gesunken ist, stieg der Personalaufwand infolge der höheren Mitarbeiterzahl um 6,3 Prozent auf 61,5 Mio. Franken. Mit 45,4 Prozent ist die Kosten/Ertrags-Relation weiterhin tief und ein Zeichen für die Effizienz der Bank.

### Semestergewinn auf Vorjahresniveau

Kennzahl für die operative Leistung der Bank ist der Geschäftserfolg von 107,2 Mio. Franken; das sind 8,9 Prozent weniger als Mitte 2023. Erneut stärkt die TKB ihre Kapitalbasis durch eine Zuweisung an die Reserven für allgemeine Bankrisiken. Diese beträgt 19 Mio. Franken. Der ausgewiesene Halbjahresgewinn beläuft sich auf 81,5 Mio. Franken (+ 1,2 Prozent). Für das gesamte Jahr 2024 erwartet die Bank weiterhin einen tieferen Unternehmenserfolg als 2023.

### Kundenausleihungen

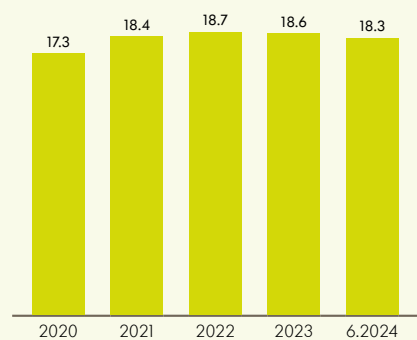
in Mia. Franken



- Hypothekendarforderungen
- Forderungen gegenüber Kunden
- andere Forderungen

### Kundeneinlagen

in Mia. Franken



- Verpflichtungen aus Kundeneinlagen

## Bilanz per 30. Juni 2024

in 1000 Franken (gerundet)

<b>Aktiven</b>	<b>30.06.2024</b>	<b>31.12.2023</b>	<b>Veränderung</b>	<b>in %</b>
Flüssige Mittel	4 576 632	4 977 308	-400 676	-8.1
Forderungen gegenüber Banken	166 435	109 507	+56 928	+52.0
Forderungen aus Wertpapierfinanzierungsgeschäften	-	-	-	-
Forderungen gegenüber Kunden	1 569 220	1 463 153	+106 067	+7.2
Hypothekarforderungen	24 683 110	23 979 490	+703 620	+2.9
Total Kundenausleihungen	26 252 330	25 442 643	+809 687	+3.2
Handelsgeschäft	227	90	+137	+152.7
Positive Wiederbeschaffungswerte derivativer				
Finanzinstrumente	71 051	90 531	-19 480	-21.5
Finanzanlagen	2 007 293	1 987 176	+20 117	+1.0
Aktive Rechnungsabgrenzungen	50 383	53 263	-2 880	-5.4
Beteiligungen	33 743	33 109	+634	+1.9
Sachanlagen	89 989	93 046	-3 056	-3.3
Sonstige Aktiven	16 109	16 320	-212	-1.3
<b>Total Aktiven</b>	<b>33 264 191</b>	<b>32 802 993</b>	<b>+461 198</b>	<b>+1.4</b>
Total nachrangige Forderungen	-	-	-	-
<b>Passiven</b>				
Verpflichtungen gegenüber Banken	1 203 717	503 174	+700 544	+139.2
Verpflichtungen aus Wertpapierfinanzierungsgeschäften	1 599 000	1 566 870	+32 130	+2.1
Verpflichtungen aus Kundeneinlagen	18 321 627	18 597 800	-276 174	-1.5
Negative Wiederbeschaffungswerte derivativer				
Finanzinstrumente	12 455	33 127	-20 671	-62.4
Kassenobligationen	566 044	487 876	+78 168	+16.0
Anleihen und Pfandbriefdarlehen	8 480 000	8 560 000	-80 000	-0.9
Passive Rechnungsabgrenzungen	135 637	117 259	+18 378	+15.7
Sonstige Passiven	177 246	191 124	-13 878	-7.3
Rückstellungen	42 584	43 148	-564	-1.3
Reserven für allgemeine Bankrisiken	1 116 476	1 097 476	+19 000	+1.7
Gesellschaftskapital	400 000	400 000	-	-
- Grundkapital	320 000	320 000	-	-
- Partizipationskapital	80 000	80 000	-	-
Gesetzliche Gewinnreserve	1 125 050	1 043 550	+81 500	+7.8
Gewinnvortrag	2 843	2 638	+205	+7.8
Gewinn (Periodenerfolg)	81 511	158 950	-	-
<b>Total Passiven</b>	<b>33 264 191</b>	<b>32 802 993</b>	<b>+461 198</b>	<b>+1.4</b>
Total nachrangige Verpflichtungen	-	-	-	-
<b>Ausserbilanzgeschäfte</b>				
Eventualverpflichtungen	170 517	163 190	+7 327	+4.5
Unwiderrufliche Zusagen	961 972	928 592	+33 380	+3.6
Einzahlungs- und Nachschussverpflichtungen	103 566	103 566	-	-

Rundungsdifferenzen: Die aufgeführten Beträge in den Tabellen sind gerundet. Das Total kann deshalb von der Summe der einzelnen Werte geringfügig abweichen. Nullbestände: «0» bedeutet, vorhandene Werte ergeben gerundet Null, «-» bedeutet, dass keine Bestände vorhanden sind.

## Erfolgsrechnung I. Halbjahr 2024

in 1000 Franken (gerundet)

	30.06.2024	30.06.2023	Veränderung	in %
Zins- und Diskontertrag	277 475	245 586	+ 31 889	+ 13,0
Zins- und Dividendertrag aus Handelsgeschäft	0	57	- 57	- 99,3
Zins- und Dividendertrag aus Finanzanlagen	4 752	3 867	+ 885	+ 22,9
Zinsaufwand	- 135 872	- 100 497	- 35 375	+ 35,2
<b>Brutto-Erfolg Zinsengeschäft*</b>	<b>146 355</b>	<b>149 012</b>	<b>- 2 658</b>	<b>- 1,8</b>
Veränderungen von ausfallrisikobedingten Wertberichtigungen sowie Verluste aus dem Zinsengeschäft	- 4 340	- 762	- 3 578	+ 469,6
<b>Erfolg aus dem Zinsengeschäft (netto)</b>	<b>142 015</b>	<b>148 250</b>	<b>- 6 236</b>	<b>- 4,2</b>
Kommissionsertrag Wertschriften und Anlagegeschäft	30 518	28 066	+ 2 452	+ 8,7
Kommissionsertrag Kreditgeschäft	1 945	1 826	+ 119	+ 6,5
Kommissionsertrag übriges Dienstleistungsgeschäft	9 685	9 716	- 31	- 0,3
Kommissionsaufwand	- 2 735	- 2 879	+ 143	- 5,0
<b>Erfolg aus dem Kommissions- und Dienstleistungsgeschäft</b>	<b>39 412</b>	<b>36 729</b>	<b>+ 2 683</b>	<b>+ 7,3</b>
<b>Erfolg aus dem Handelsgeschäft und der Fair-Value-Option*</b>	<b>23 747</b>	<b>29 057</b>	<b>- 5 311</b>	<b>- 18,3</b>
Erfolg aus Veräusserungen von Finanzanlagen	-	-	-	-
Beteiligungsertrag	1 335	1 328	+ 7	+ 0,5
Liegenschaftenerfolg	983	904	+ 80	+ 8,8
Anderer ordentlicher Ertrag	478	596	- 118	- 19,8
Anderer ordentlicher Aufwand	- 43	- 36	- 7	+ 18,0
<b>Übriger ordentlicher Erfolg</b>	<b>2 754</b>	<b>2 791</b>	<b>- 37</b>	<b>- 1,3</b>
<b>Geschäftsertrag</b>	<b>207 928</b>	<b>216 828</b>	<b>- 8 901</b>	<b>- 4,1</b>
Personalaufwand	- 61 525	- 57 863	- 3 661	+ 6,3
Sachaufwand	- 34 833	- 35 694	+ 861	- 2,4
<b>Geschäftsaufwand</b>	<b>- 96 358</b>	<b>- 93 558</b>	<b>- 2 800</b>	<b>+ 3,0</b>
Wertberichtigungen auf Beteiligungen sowie Abschreibungen auf Sachanlagen und immateriellen Werten	- 5 619	- 6 341	+ 721	- 11,4
Veränderungen von Rückstellungen und übrigen Wertberichtigungen sowie Verluste	1 283	837	+ 446	+ 53,2
<b>Geschäftserfolg</b>	<b>107 233</b>	<b>117 767</b>	<b>- 10 534</b>	<b>- 8,9</b>
Ausserordentlicher Ertrag	33	0	+ 33	> 500,0
Ausserordentlicher Aufwand	-	- 25	+ 25	- 100,0
<b>Unternehmenserfolg</b>	<b>107 266</b>	<b>117 742</b>	<b>- 10 476</b>	<b>- 8,9</b>
Veränderungen von Reserven für allgemeine Bankrisiken	- 19 000	- 30 000	+ 11 000	- 36,7
Steuern	- 6 755	- 7 220	+ 465	- 6,4
<b>Halbjahresgewinn</b>	<b>81 511</b>	<b>80 522</b>	<b>+ 989</b>	<b>+ 1,2</b>

\* Seit 1.1.2024 wendet die TKB bei Festgeldern in USD und EUR Hedge Accounting an (geänderte Verbuchungspraxis).

### *Kostenlose Kontoführung*

Per April 2024 hat die TKB alle Kontoführungsgebühren abgeschafft. Zudem hat sie im ersten Halbjahr über 3000 neue Kundinnen und Kunden gewonnen. Die Erneuerung der Geschäftsstellen zu Beratungsbanken schreitet voran; derzeit im Umbau sind Aadorf und Ermatingen. Für die Thurgauer Bevölkerung wurden im laufenden Jahr bereits

20 Kompaktseminare zu Finanzthemen durchgeführt. Die TKB hat erneut allen Lehrabgängern eine Stelle angeboten. Anfang August haben 18 Lernende ihre Ausbildung gestartet, wobei die Bank neben der Bank-, IT- und Kochlehre neu auch zwei KV-Lehrstellen mit dem Profil «Dienstleistung» anbietet. Ferner hat die Bank in der ersten Jahreshälfte eine Mitarbeiter-Umfrage durchgeführt.

### *Thurgauer Kantonalbank – führende Bank im Thurgau*

Mit über 850 Mitarbeitenden und einer Bilanzsumme von mehr als 30 Milliarden Franken zählt die Thurgauer Kantonalbank (TKB) zu den grösseren Banken der Schweiz. Das börsennotierte Finanzinstitut ist die Thurgauer Marktführerin und bietet umfassende Finanzdienstleistungen für Private, KMU, Gewerbe und die öffentliche Hand. Haupt-eigentümer der 1871 gegründeten öffentlich-rechtlichen Anstalt ist der Kanton Thurgau. Den gesetzlich verankerten Leistungsauftrag für eine starke Wirtschaft nimmt die TKB verantwortungsvoll wahr. Sie zählt zu den grössten Arbeitgebern im Kanton, bildet zahlreiche Lernende aus und engagiert sich als Sponsorin und Mäzenin für Sport, Kultur und Gesellschaft im Thurgau.

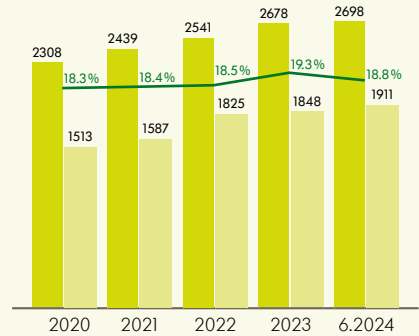
[www.tkb.ch](http://www.tkb.ch)

Kontakt: Kommunikation, Anita Schweizer, 071 626 69 49, [anita.schweizer@tkb.ch](mailto:anita.schweizer@tkb.ch)



## Eigenmittel und Kapitalquote

in Mio. Franken



- Anrechenbare vorhandene Eigenmittel
- Erforderliche Eigenmittel (inkl. Eigenmittelpuffer und antizyklischem Kapitalpuffer)
- Kapitalquote (anrechenbare vorhandene Eigenmittel in % der risikogewichteten Aktiven)

## Eigenkapitalnachweis per 30. Juni 2024

in 1000 Franken (gerundet)

	Gesellschaftskapital	Gesetzliche Gewinnreserve	Reserven für allgemeine Bankrisiken	Gewinnvortrag	Periodenerfolg	Total
<b>Eigenkapital am 31.12.2023</b>	<b>400 000</b>	<b>1 043 550</b>	<b>1 097 476</b>	<b>2 638</b>	<b>158 950</b>	<b>2 702 615</b>
Dividenden und andere Ausschüttungen	-	-	-	-	-77 246	-77 246
Andere Zuweisungen/Entnahmen der Reserven für allgemeine Bankrisiken	-	-	19 000	-	-	19 000
Andere Zuweisungen/Entnahmen der anderen Reserven	-	81 500	-	205	-81 705	-
Halbjahresgewinn	-	-	-	-	81 511	81 511
<b>Eigenkapital am 30.06.2024</b>	<b>400 000</b>	<b>1 125 050</b>	<b>1 116 476</b>	<b>2 843</b>	<b>81 511</b>	<b>2 725 881</b>

## Verkürzter Anhang

### Änderungen in den Bilanzierungs- und Bewertungsgrundsätzen

Im Berichtsjahr wurden keine wesentlichen Veränderungen vorgenommen.

### Faktoren mit Einfluss auf die wirtschaftliche Lage der Bank

Es gibt keine Hinweise auf Faktoren, welche die wirtschaftliche Lage der Bank während der Berichtsperiode wesentlich beeinflusst haben.

### Ereignisse nach dem Bilanzstichtag

Es sind keine wesentlichen Ereignisse eingetreten.

## Angaben zu den ausserordentlichen Erträgen und Aufwänden

in 1000 Franken (gerundet)

Ausserordentlicher Ertrag	30.06.2024	30.06.2023	Veränderung
Realisationsgewinne aus der Veräusserung von Beteiligungen, Sachanlagen und immateriellen Werten	33	-	+ 33
Mehrerlös Verkauf Beteiligungen	-	0	-0
<b>Ausserordentlicher Aufwand</b>			
Realisationsverluste aus der Veräusserung von Beteiligungen, Sachanlagen und immateriellen Werten	-	-25	-25

## Partizipationsschein Thurgauer Kantonalbank

<b>Kapitalstruktur</b> (in Franken)	<b>Juni 2024</b>	<b>2023</b>
Gesellschaftskapital	400 Mio.	400 Mio.
– 80% Grundkapital des Kantons Thurgau	320 Mio.	320 Mio.
– 20% Partizipationskapital (4 Mio. Partizipationsscheine à nominal 20 Franken)	80 Mio.	80 Mio.

<b>Kurs und Dividende</b> (in Franken)	<b>Juni 2024</b>	<b>2023</b>
Schlusskurs (30.06.2024/30.12.2023)	121.50	119.50
Jahreshöchstkurs/-tiefstkurs	130.00/117.00	125.00/113.00
Börsenkapitalisierung (Partizipations- und Grundkapital)	2.43 Mrd.	2.39 Mrd.
Dividende je Partizipationsschein		3.30
Dividendenrendite (basiert auf Jahresendkurs)		2.8%

<b>Kennzahlen</b> (gerechnet auf Partizipations- und Grundkapital)	<b>2023</b>
Jahresgewinn je Partizipationsschein (in Franken)	7.95
Ausschüttungsquote (Dividende, Verzinsung Grundkapital und Gewinnablieferung an den Kanton im Verhältnis zum Bilanzgewinn)	40.8%
Kurs/Gewinn-Verhältnis (Jahresgewinn)	15.04
Kurs/Buchwert-Verhältnis (nach Gewinnverwendung)	0.94

Der TKB-Partizipationsschein (PS) wird seit April 2014 an der Schweizer Börse (SIX) gehandelt. Der Inhaber-Titel ist mit Vermögensrechten, nicht aber mit Stimmrechten ausgestattet, was ihn von einer Aktie unterscheidet. Die TKB strebt eine auf Kontinuität ausgerichtete Dividendenpolitik mit einer Ausschüttungsquote von 40 bis 60 Prozent an.

Weitere Informationen: [www.tkb.ch/ps](http://www.tkb.ch/ps)

### Basisdaten zum TKB-PS

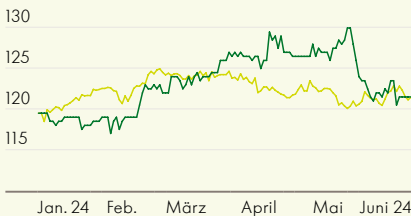
Anzahl: 4 000 000  
 Nennwert: CHF 20  
 Ticker-Symbol: TKBP  
 Valorennummer: 23 135 110  
 ISIN Nummer: CH0231351104

### Termine

Jahresergebnis 2024: 20. Februar 2025  
 Partizipanten-Versammlung: 22. Mai 2025  
 Halbjahresergebnis 2025: 14. August 2025

### Entwicklung TKB-PS 2024

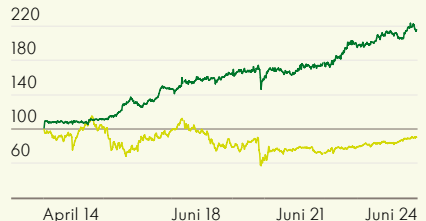
Börsenkurs in Franken



— Kurs TKB-PS  
 — SPI-Sektor «Banken» (angeglichen)

### Gesamtentwicklung (Total Return)

Indexiert per Börsengang 2014



— TKB-PS (Performance inkl. Dividende [Total Return])  
 — SPI-Sektor «Banken»

Treten Sie in *Kontakt* mit uns.  
Wir freuen uns auf Sie.

### Hauptsitz

8570 Weinfelden, Bankplatz 1

### So erreichen Sie uns

Montag bis Freitag von  
8.00 bis 18.00 Uhr  
Telefon 0848 111 444  
Telefax 0848 111 445  
E-Mail [info@tkb.ch](mailto:info@tkb.ch)

### Geschäftsstellen

8355 Aadorf, Bahnhofstrasse 12  
9556 Affeltrangen, Hauptstrasse 2  
8595 Altnau, Bahnhofstrasse 1  
8580 Amriswil, Rütistrasse 8  
9320 Arbon, St. Gallerstrasse 19  
8572 Berg, Hauptstrasse 49  
9220 Bischofszell, Bahnhofstrasse 3  
8575 Bürglen, Istighoferstrasse 1

8253 Diessenhofen, Bahnhofstrasse 25  
8586 Erlen, Poststrasse 8  
8272 Ermatingen, Schiffländenstrasse 22  
8264 Eschenz, Hauptstrasse 88  
8360 Eschlikon, Bahnhofstrasse 61  
8500 Frauenfeld, Rheinstrasse 17  
9326 Horn, Am Bahnhofplatz 2  
8546 Islikon, Bahndammstrasse 2  
8280 Kreuzlingen, Hauptstrasse 39  
Seepark, Bleichstrasse 15  
8555 Müllheim, Frauenfelderstrasse 2  
9542 Münchwilen, Im Zentrum 2  
9315 Neukirch-Egnach, Bahnhofstrasse 79  
9532 Rickenbach b. Wil, Toggenburgerstr. 40  
8590 Romanshorn, Hubzelg  
8370 Sirnach, Frauenfelderstrasse 5  
8266 Steckborn, Seestrasse 132  
8583 Sulgen, Bahnhofstrasse 1  
8274 Tägerwilen, Hauptstrasse 89  
9545 Wängi, Dorfstrasse 6  
8570 Weinfelden, Bankplatz 1

Postsendungen an die Geschäftsstellen bitte  
mit «Postfach» ergänzen. Danke.