

Jahresabschluss 2023

Kurzform



**Thurgauer
Kantonalbank**

Wichtigste Zahlen im Überblick

Bilanz	in Franken (gerundet)	2023	2022	Veränderung	in %
Bilanzsumme		32.803 Mia.	33.286 Mia.	- 482.8 Mio.	- 1.5
Kundenausleihungen		25.443 Mia.	24.620 Mia.	+ 822.7 Mio.	+ 3.3
Verpflichtungen aus Kundeneinlagen		18.598 Mia.	18.705 Mia.	- 107.1 Mio.	- 0.6
Eigene Mittel (nach Gewinnverwendung)		2.625 Mia.	2.489 Mia.	+ 136.7 Mio.	+ 5.5
Erfolgsrechnung	in Franken (gerundet)	2023	2022	Veränderung	in %
Geschäftsertrag		426.9 Mio.	372.6 Mio.	+ 54.3 Mio.	+ 14.6
Geschäftsaufwand		- 186.1 Mio.	- 171.7 Mio.	- 14.4 Mio.	+ 8.4
Geschäftserfolg		228.1 Mio.	188.1 Mio.	+ 40.0 Mio.	+ 21.3
Jahresgewinn		159.0 Mio.	147.8 Mio.	+ 11.1 Mio.	+ 7.5
Kundenvermögen	in Franken (gerundet)	2023	2022	Veränderung	in %
Verwaltete Kundenvermögen		25.403 Mia.	22.935 Mia.	+ 2 468.2 Mio.	+ 10.8
Netto-Neugeld-Zufluss		2.253 Mia.	1.435 Mia.	+ 818.7 Mio.	+ 57.1
- in % der verwalteten Kundenvermögen per Ende des jeweiligen Vorjahres		9.8%	6.2%		
Kennzahlen		2023	2022		
Rendite auf durchschnittlich erforderlichen Eigen- mitteln (Basis Geschäftserfolg; ohne antizyklischen Puffer)		13.8%	11.6%		
Kapitalquote (Gesamtkapital in % der risiko- gewichteten Positionen)		19.3%	18.5%		
Leverage Ratio (Kernkapital in % des Gesamtengagements)		7.8%	7.3%		
Cost-Income-Ratio (ohne Abschreibungen und Veränderungen von ausfallrisikobedingten Wert- berichtigungen sowie Verluste aus dem Zinsengeschäft)		42.5%	45.1%		
Mitarbeitende (Personen)		856	826		
Vollzeit-Stellen (Personaleinheiten, excl. Mitarbeitende im Stundenlohn, Lernende zu 50%)		731	701		
Standorte im Kanton		29	29		
Bancomaten im Kanton		71	74		

Erneutes Spitzenjahr



Die Thurgauer Kantonalbank kann erneut ein sehr gutes Jahresergebnis präsentieren. Dazu hat das Umfeld beigetragen, das von höheren Zinsen, einer moderaten Inflation und einer robusten Binnenwirtschaft geprägt war. Wir konnten das Hypothekenvolumen um über 800 Mio. Franken erhöhen und unsere Position als Anlage- und Vorsorgebank weiter stärken. Das operative Ergebnis liegt deutlich über der Vorjahresmarke, und der Jahresgewinn übertrifft ein weiteres Mal den bisherigen Rekordwert. Das gute Ergebnis erlaubt uns, die Ausschüttung an unsere Eigentümer zu erhöhen. Die Dividende pro Partizipationschein beläuft sich auf 3,30 Franken; das sind 20 Rappen mehr als im Vorjahr. Unser Erfolg beruht auch auf unserer starken Verankerung in unserer Region, für deren Vielfalt wir uns engagieren. Zentral ist und bleibt das grosse Vertrauen unserer Kundschaft – was auch der hohe Neugeldzufluss zeigt. Über 220 000 Kundinnen und Kunden als Bankpartnerin zu begleiten und für sie Mehrwert zu schaffen, ist unser täglicher Ansporn. Dafür setzt sich das TKB-Team ein. Seit 153 Jahren.

Roman Brunner
Präsident des
Bankrates

Thomas Koller
Vorsitzender der
Geschäftsleitung

Erfolgreiche Thurgauer Kantonalbank

Die Thurgauer Kantonalbank (TKB) kann für das Geschäftsjahr 2023 sehr gute Zahlen präsentieren. Der Geschäftserfolg stieg um über 20 Prozent. Der ausgewiesene Jahresgewinn liegt 7,5 Prozent über dem Vorjahreswert und ist der höchste in der Geschichte der Bank. Die Dividende für Partizipationsscheine wird um 20 Rappen auf 3,30 Franken erhöht.

Die Thurgauer Kantonalbank hat das Geschäftsjahr 2023 gut gemeistert. Die führende Bank im Kanton geniesst grosses Vertrauen im Kundenkreis und hat sowohl im Hypothekengeschäft als auch im Anlagegeschäft zulegen können.

Stetiges Wachstum der Hypotheken

Im Kerngeschäft, der Vergabe von Hypotheken, hat die TKB ihre führende Rolle erneut gestärkt. Die Hypothekarforderungen nahmen in einem weitgehend intakten Immobilienmarkt um über 800 Mio. Franken (+ 3,7 Prozent) auf 24,0 Mia. Franken zu. Das gesamte Ausleihungsvolumen stieg um 3,3 Prozent auf 25,4 Mia. Franken. Auf der Passivseite der Bilanz gingen die Kundeneinlagen leicht zurück (- 0,6 Prozent auf 18,6 Mia. Franken), was unter anderem im Zusammenhang steht mit Umschichtungen in Wertschriftenanla-

gen. Das Total der verwalteten Kundenvermögen stieg um rund 10 Prozent auf 25,4 Mia. Franken. Der Nettoneugeldzufluss beträgt 2,3 Mia. Franken.

Höherer Geschäftsertrag

Ertragsmässig konnte die Bank zulegen und einen Geschäftsertrag von 426,9 Mio. Franken erzielen (+ 14,6 Prozent). Der grösste Beitrag stammt aus dem Zinsengeschäft, wo der Brutto-Erfolg um 12,6 Prozent gestiegen ist. Da der Wertberichtigungsbedarf für Ausfallrisiken weiterhin moderat ist, resultiert auch in der Nettobetrachtung ein klares Plus von 11,6 Prozent. Betragsmässig beläuft sich der Erfolg aus dem Zinsengeschäft auf 285,1 Mio. Franken. Gut entwickelt hat sich erneut das indifferente Geschäft. Der Erfolg aus dem Kommissions- und Dienstleistungsgeschäft erhöhte sich auf

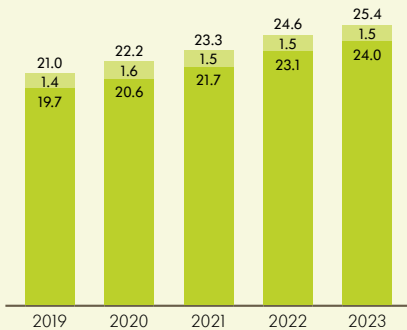
74,7 Mio. Franken (+ 4,2 Prozent). Einen positiven Effekt hatte neben höheren Erlösen aus Kartentransaktionen weiterhin die Vermögensverwaltung, wo die Bank in den letzten Jahren ihre Positionierung geschärft hat. Der Erfolg aus dem Handelsgeschäft stieg auf über 60 Mio. Franken und übertrifft den Vorjahreswert deutlich. Das ausserordentliche Plus hängt zu einem grossen Teil mit der Verbuchungsart von Absicherungsgeschäften in Fremdwährungen zusammen, die im Rahmen der Bewirtschaftung der SNB-Freigrenze getätigt wurden.

Aufwandwachstum

Die gute Ertragslage vermag den Anstieg auf der Aufwandseite gut zu kompensieren. Der Geschäftsaufwand beträgt 186,1 Mio. Franken (+ 8,4 Prozent). Im Zuge des höheren Mitarbeiterbestandes nahm der Personalaufwand um 6,7 Prozent zu. Der Sachaufwand stieg im Zusammenhang mit der Strategiumsetzung um 11,5 Prozent auf 65,7 Mio. Franken. Dass die Bank sehr effizient wirtschaftet, zeigt die Kosten/Ertrags-Relation. Diese beträgt 42,5 Prozent (Ende 2022: 45,1 Prozent), was auch im Branchenvergleich ein sehr guter Wert ist.

Kundenausleihungen

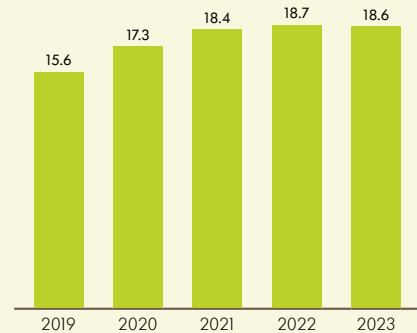
in Mia. Franken



■ Hypothekendarforderungen
■ Forderungen gegenüber Kunden

Kundeneinlagen

in Mia. Franken



■ Verpflichtungen aus Kundeneinlagen

Bilanz per 31. Dezember 2023

in 1000 Franken (gerundet)

Aktiven	2023	2022	Veränderung	in %
Flüssige Mittel	4 977 308	6 138 689	-1 161 381	-18.9
Forderungen gegenüber Banken	109 507	228 249	-118 742	-52.0
Forderungen gegenüber Kunden	1 463 153	1 497 109	-33 956	-2.3
Hypothekarforderungen	23 979 490	23 122 881	+856 609	+3.7
Total Kundenausleihungen	25 442 643	24 619 990	+822 653	+3.3
Handelsgeschäft	90	1 832	-1 742	-95.1
Positive Wiederbeschaffungswerte derivativer				
Finanzinstrumente	90 531	134 298	-43 767	-32.6
Finanzanlagen	1 987 176	1 977 089	+10 087	+0.5
Aktive Rechnungsabgrenzungen	53 263	47 887	+5 376	+11.2
Beteiligungen	33 109	33 134	-24	-0.1
Sachanlagen	93 046	95 716	-2 670	-2.8
Sonstige Aktiven	16 320	8 868	+7 453	+84.0
Total Aktiven	32 802 993	33 285 751	-482 758	-1.5
Total nachrangige Forderungen	-	-	-	-
Passiven				
Verpflichtungen gegenüber Banken	503 174	1 691 865	-1 188 691	-70.3
Verpflichtungen aus Wertpapierfinanzierungs- geschäften	1 566 870	1 522 000	+44 870	+2.9
Verpflichtungen aus Kundeneinlagen	18 597 800	18 704 865	-107 064	-0.6
Negative Wiederbeschaffungswerte derivativer				
Finanzinstrumente	33 127	29 497	+3 630	+12.3
Kassenobligationen	487 876	239 527	+248 349	+103.7
Anleihen und Pfandbriefdarlehen	8 560 000	8 173 000	+387 000	+4.7
Passive Rechnungsabgrenzungen	117 259	100 907	+16 352	+16.2
Sonstige Passiven	191 124	217 883	-26 759	-12.3
Rückstellungen	43 148	44 607	-1 459	-3.3
Reserven für allgemeine Bankrisiken	1 097 476	1 042 476	+55 000	+5.3
Gesellschaftskapital	400 000	400 000	-	-
- Grundkapital	320 000	320 000	-	-
- Partizipationskapital	80 000	80 000	-	-
Gesetzliche Gewinnreserve	1 043 550	968 550	+75 000	+7.7
Gewinnvortrag	2 638	2 726	-88	-3.2
Jahresgewinn	158 950	147 848	+11 103	+7.5
Total Passiven	32 802 993	33 285 751	-482 758	-1.5
Total nachrangige Verpflichtungen	-	-	-	-

Ausserbilanzgeschäfte per 31. Dezember 2023	2023	2022	Veränderung	in %
Eventualverpflichtungen	163 190	142 044	+21 147	+14.9
Unwiderrufliche Zusagen	928 592	1 127 483	-198 891	-17.6
Einzahlungs- und Nachschussverpflichtungen	103 566	103 566	-	-

Rundungsdifferenzen: Die aufgeführten Beträge in den Tabellen sind gerundet. Das Total kann deshalb von der Summe der einzelnen Werte geringfügig abweichen. Nullbestände: «0» bedeutet, vorhandene Werte ergeben gerundet Null, «-» bedeutet, dass keine Bestände vorhanden sind.

Erfolgsrechnung 2023

in 1000 Franken (gerundet)

	2023	2022	Veränderung	in %
Zins- und Diskontertrag	524 304	303 354	+ 220 951	+ 72.8
Zins- und Dividendenertrag aus Handelsgeschäft	57	1	+ 56	> 500.0
Zins- und Dividendenertrag aus Finanzanlagen	8 288	5 746	+ 2 542	+ 44.2
Zinsaufwand	-236 082	-45 819	-190 263	+ 415.2
Brutto-Erfolg Zinsengeschäft	296 567	263 281	+ 33 286	+ 12.6
Veränderungen von ausfallrisikobedingten Wertberichtigungen sowie Verluste aus dem Zinsengeschäft	-11 510	-7 847	-3 663	+ 46.7
Erfolg aus dem Zinsengeschäft	285 056	255 433	+ 29 623	+ 11.6
Kommissionsertrag Wertschriften und Anlagegeschäft	56 513	56 277	+ 237	+ 0.4
Kommissionsertrag Kreditgeschäft	3 681	3 427	+ 253	+ 7.4
Kommissionsertrag übriges Dienstleistungsgeschäft	20 516	18 890	+ 1 626	+ 8.6
Kommissionsaufwand	-6 028	-6 935	+ 907	- 13.1
Erfolg aus dem Kommissions- und Dienstleistungsgeschäft	74 681	71 658	+ 3 022	+ 4.2
Erfolg aus dem Handelsgeschäft und der Fair-Value-Option	61 424	40 983	+ 20 441	+ 49.9
Erfolg aus Veräusserungen von Finanzanlagen	-	24	-24	- 100.0
Beteiligungsertrag	2 371	1 815	+ 556	+ 30.6
Liegenschaftenerfolg	1 874	2 070	- 195	- 9.4
Anderer ordentlicher Ertrag	1 617	628	+ 989	+ 157.4
Anderer ordentlicher Aufwand	- 133	- 1	- 133	> 500.0
Übriger ordentlicher Erfolg	5 729	4 536	+ 1 193	+ 26.3
Geschäftsertrag	426 890	372 611	+ 54 280	+ 14.6
Personalaufwand	- 120 380	- 112 818	- 7 562	+ 6.7
Sachaufwand	- 65 733	- 58 931	- 6 801	+ 11.5
Geschäftsaufwand	- 186 112	- 171 749	- 14 364	+ 8.4
Wertberichtigungen auf Beteiligungen sowie Abschreibungen auf Sachanlagen und immateriellen Werten	- 12 466	- 13 441	+ 975	- 7.3
Veränderungen von Rückstellungen und übrigen Wertberichtigungen sowie Verluste	- 209	693	- 902	- 130.2
Geschäftserfolg	228 103	188 113	+ 39 989	+ 21.3
Ausserordentlicher Ertrag	9	730	- 721	- 98.8
Ausserordentlicher Aufwand	- 25	-	- 25	-
Unternehmenserfolg	228 087	188 844	+ 39 243	+ 20.8
Veränderungen von Reserven für allgemeine Bankrisiken	- 55 000	- 29 000	- 26 000	+ 89.7
Steuern	- 14 136	- 11 996	- 2 140	+ 17.8
Jahresgewinn	158 950	147 848	+ 11 103	+ 7.5

Runde Zahlen 2023

Mehr Jahresgewinn

159

Mio. Franken

Hohe Kapitalquote

19,3%

Kundenkreis erweitert

+7000

Personen (netto)

Sponsoring

1,5 Mio

Franken

*Abgaben an Kanton
und Gemeinden*

75 Mio

Franken

Nettoneugeld-Zufluss

+2,3

Mio. Franken

Abgaben pro Thurgauer(in)

260

Franken

Höhere Dividende

3,30

Franken pro PS

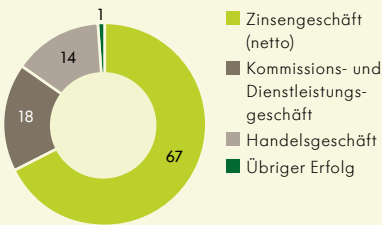
Neue Hypothekarforderungen

+860

Mio. Franken

Zusammensetzung Geschäftsertrag

in Prozent

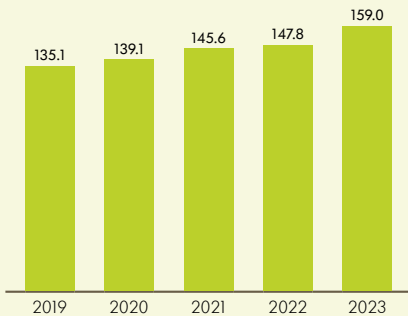


Höherer Jahresgewinn

Die operative Leistung der Bank spiegelt der Geschäftserfolg von rund 228 Mio. Franken. Dieser übertrifft den Vorjahreswert um gut 20 Prozent. Erneut stärkt die TKB ihre eigenen Mittel durch eine Zuweisung an die Reserven für allgemeine Bankrisiken. Diese beträgt 55 Mio. Franken. Nach Berücksichtigung der Steuern resultiert ein Jahresgewinn von 159,0 Mio. Franken. Gegenüber 2022 entspricht dies einer Zunahme von 7,5 Prozent.

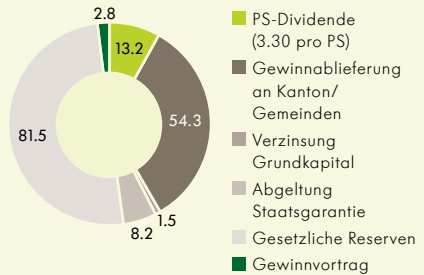
Jahresgewinn

in Mio. Franken



Verwendung des Bilanzgewinns

in Mio. Franken



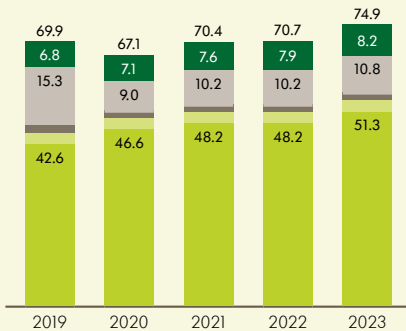
20 Rappen mehr Dividende

Vom guten Ergebnis profitieren können die Eigentümer der Bank. Die Dividende pro Partizipationsschein wird um 20 Rappen erhöht; sie beläuft sich neu auf 3,30 Franken. An den Haupt-eigentümer, den Kanton Thurgau, liefert die Bank 51,3 Mio. Franken Gewinn ab (+ 6,4 Prozent). An die gewinnanteils-berechtigten Gemeinden fliesst das ge-setzliche Maximum von 3 Mio. Franken. Weitere Abgaben sind das Entgelt für die Staatsgarantie von 8,2 Mio. und jenes

für das Grundkapital von 1,5 Mio. Fran-ken. Berücksichtigt man zusätzlich die Steuern von rund 11 Mio. Franken, sum-mieren sich die gesamten Zuflüsse an die öffentliche Hand auf rund 75 Mio. Fran-ken. Pro Thurgauer, Thurgauerin ergibt dies im Schnitt rund 260 Franken. Mit Eigenmitteln von 2,6 Mia. Franken weist die TKB eine weiterhin starke Substanz auf. Die Kapitalquote konnte auf 19,3 % er-höhrt werden. Sie übertrifft die Vorgaben des Regulators und jene der Eigentümer-strategie deutlich.

Abgaben an Kanton/Gemeinden

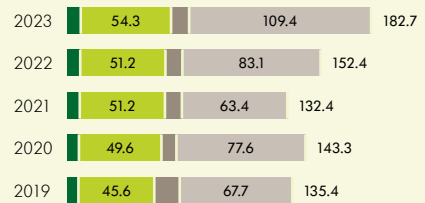
in Mio. Franken



- Gewinnablieferung an Kanton
- Gewinnablieferung an anteilsberechtigten Gemeinden (3 Mio. Franken)
- Verzinsung Grundkapital (2023: 1.5 Mio. Franken)
- Steuern
- Abgeltung Staatsgarantie

Mehrwert für den Kanton Thurgau

in Mio. Franken



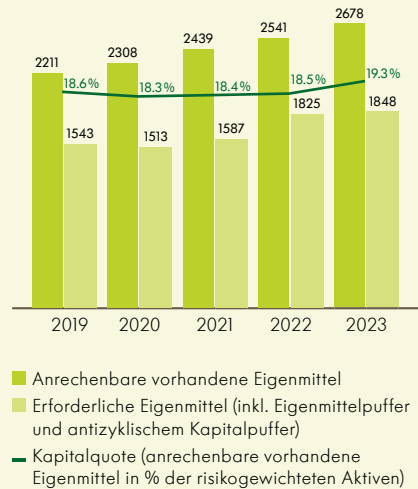
- Abgeltung Staatsgarantie (2023: 8.2 Mio.)
- Gewinnablieferung an Kanton/Gemeinden
- Steuern (2023: 10.8 Mio.)
- Erarbeitete Eigenmittel

Vielfältige Aktivitäten

Bei der Umsetzung der Unternehmensstrategie 2023 bis 2027 ist die Bank auf Kurs. Im Geschäftsjahr konnten 7000 neue Kundinnen und Kunden gewonnen werden. Die Standorte in Bischofszell und Wängi wurden nach dem Umbau zur Beratungsbank wiedereröffnet. Im laufenden Jahr will die TKB ihr Selbstbedienungsangebot ausbauen. Interessierte sollen online eine Geschäftsbeziehung eröffnen können. Per April schafft die TKB alle Kontoführungsgebühren für Private und Geschäftskunden ab. Die Vertriebseffizienz soll weiter gesteigert werden. Auch die Positionierung als Arbeitgeberin will die TKB stärken und ihre Werte gezielt leben. Das bedeutende Sponsoring-Engagement für die Region wird fortgeführt. In finanzieller Hinsicht erwartet die TKB vor dem Hintergrund der aktuellen Wirtschaftslage für das laufende Jahr einen tieferen Unternehmenserfolg als 2023.

Eigenmittel und Kapitalquote

in Mio. Franken



Gewinnverwendung und Reservenbildung

in Franken (gerundet)

Gewinnverwendung	2023	2022	Veränderung	in %
Jahresgewinn	159.0 Mio.	147.8 Mio.	+ 11.1 Mio.	+ 7.5
Zuzüglich Gewinnvortrag	2.6 Mio.	2.7 Mio.	- 0.1 Mio.	- 3.2
Bilanzgewinn	161.6 Mio.	150.6 Mio.	+ 11.0 Mio.	+ 7.3
Zuweisung an die gesetzliche Gewinnreserve	81.5 Mio.	75.0 Mio.	+ 6.5 Mio.	+ 8.7
Dividende an PS-Inhaber (3.30 bzw. 3.10 pro PS)	13.2 Mio.	12.4 Mio.	+ 0.8 Mio.	+ 6.5
Abgeltung Staatsgarantie	8.2 Mio.	7.9 Mio.	+ 0.3 Mio.	+ 3.9
Verzinsung Grundkapital	1.5 Mio.	1.4 Mio.	+ 0.1 Mio.	+ 9.9
Ablieferung an Kanton/Gemeinden	54.3 Mio.	51.2 Mio.	+ 3.1 Mio.	+ 6.0
- Kanton	51.3 Mio.	48.2 Mio.	+ 3.1 Mio.	+ 6.4
- 65 anteilsberechtigende Gemeinden	3.0 Mio.	3.0 Mio.	-	-
Gewinnvortrag	2.8 Mio.	2.6 Mio.	+ 0.2 Mio.	+ 7.8
Reservenbildung				
Zuweisung Reserven für allgemeine Bankrisiken	55.0 Mio.	29.0 Mio.	+ 26.0 Mio.	+ 89.7
Zuweisung an die gesetzliche Gewinnreserve	81.5 Mio.	75.0 Mio.	+ 6.5 Mio.	+ 8.7

Eigene Mittel nach Gewinnverwendung

in Franken (gerundet)

	2023	2022	Veränderung	in %
Grundkapital	320.0 Mio.	320.0 Mio.	-	-
Partizipationskapital	80.0 Mio.	80.0 Mio.	-	-
Reserven für allgemeine Bankrisiken	1 097.5 Mio.	1 042.5 Mio.	+ 55.0 Mio.	+ 5.3
Gesetzliche Gewinnreserve	1 125.1 Mio.	1 043.6 Mio.	+ 81.5 Mio.	+ 7.8
Gewinnvortrag	2.8 Mio.	2.6 Mio.	+ 0.2 Mio.	+ 7.8
Total eigene Mittel	2 625.4 Mio.	2 488.7 Mio.	+ 136.7 Mio.	+ 5.5

Partizipationsschein Thurgauer Kantonalbank

Kapitalstruktur (in Franken)	2023	2022
Gesellschaftskapital	400 Mio.	400 Mio.
– 80% Grundkapital des Kantons Thurgau	320 Mio.	320 Mio.
– 20% Partizipationskapital (4 Mio. Partizipationsscheine à nominal 20 Franken)	80 Mio.	80 Mio.

Kurs und Dividende (in Franken)	2023	2022
Jahresendkurs	119.50	119.00
Jahreshöchstkurs/-tiefstkurs	125.00/113.00	120.00/104.50
Börsenkapitalisierung per 31.12. (Partizipations- und Grundkapital)	2 390 Mio.	2 380 Mio.
Dividende je Partizipationsschein	3.30	3.10
Dividendenrendite (basiert auf Jahresendkurs)	2.8%	2.6%

Kennzahlen (gerechnet auf Partizipations- und Grundkapital)	2023	2022
Jahresgewinn je Partizipationsschein (in Franken)	7.95	7.39
Ausschüttungsquote (Dividende, Verzinsung Grundkapital und Gewinnablieferung an den Kanton im Verhältnis zum Bilanzgewinn)	40.8%	41.2%
Kurs/Gewinn-Verhältnis (Jahresgewinn)	15.04	16.10
Kurs/Buchwert-Verhältnis (nach Gewinnverwendung)	0.94	0.96

Der TKB-Partizipationsschein (PS) wird seit April 2014 an der Schweizer Börse (SIX) gehandelt. Der Inhaber-Titel ist mit Vermögensrechten, nicht aber mit Stimmrechten ausgestattet, was ihn von einer Aktie unterscheidet. Die TKB strebt eine auf Kontinuität ausgerichtete Dividendenpolitik mit einer Ausschüttungsquote von 40 bis 60 Prozent des Bilanzgewinns an.

Weitere Informationen: www.tkb.ch/ps

Basisdaten zum TKB-PS

Anzahl: 4 000 000

Nennwert: CHF 20

Ticker-Symbol: TKBP

Valorennummer: 23 135 110

ISIN Nummer: CH0231351104

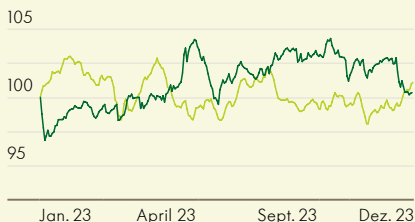
Wichtige Termine

Partizipanten-Versammlung: 30. Mai 2024

Halbjahresergebnis: 15. August 2024

Kursentwicklung 2023

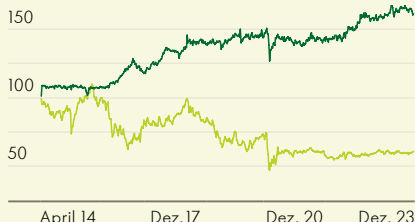
Indexiert zum Schlusskurs 2022



— Kurs TKB-PS
— SPI-Sektor «Banken»

Kursentwicklung seit Börsengang

Indexiert zum TKB-Börsengang am 7. April 2014



— Kurs TKB-PS
— SPI-Sektor «Banken»

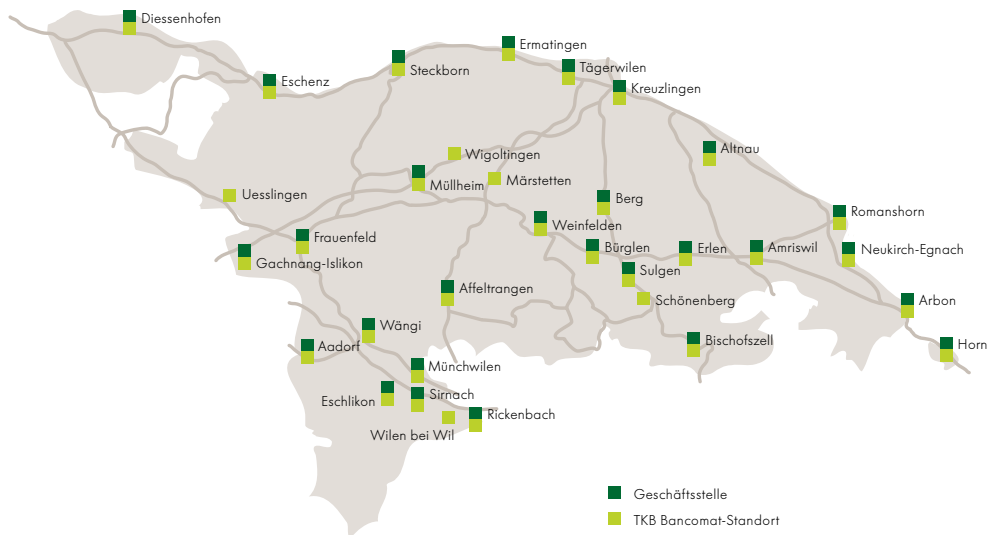
Porträt der Thurgauer Kantonalbank

Mit 850 Mitarbeitenden und einer Bilanzsumme von über 30 Milliarden Franken zählt die Thurgauer Kantonalbank (TKB) zu den grösseren Banken der Schweiz. Das börsenkotierte Finanzinstitut ist die Thurgauer Marktführerin und offeriert umfassende Finanzdienstleistungen für Private, Firmen, Gewerbe und die öffentliche Hand. Haupteigentümer der 1871 gegründeten öffentlich-rechtlichen Anstalt ist

der Kanton Thurgau. Den gesetzlich verankerten Leistungsauftrag für eine starke Wirtschaft nimmt die TKB verantwortungsvoll wahr. Sie zählt zu den grössten Arbeitgebern im Kanton, bildet zahlreiche Lernende aus und engagiert sich als Sponsorin und Mäzenin für Sport, Kultur und Gesellschaft im Thurgau.

tkb.ch

Dichte Präsenz im Kanton



Treten Sie in *Kontakt* mit uns.
Wir freuen uns auf Sie.

Hauptsitz

8570 Weinfelden, Bankplatz 1

So erreichen Sie uns

Montag bis Freitag von
8.00 bis 18.00 Uhr
Telefon 0848 111 444
Telefax 0848 111 445
E-Mail info@tkb.ch

Geschäftsstellen

8355 Aadorf, Bahnhofstrasse 12
9556 Affeltrangen, Hauptstrasse 2
8595 Altnau, Bahnhofstrasse 1
8580 Amriswil, Rütistrasse 8
9320 Arbon, St. Gallerstrasse 19
8572 Berg, Hauptstrasse 49
9220 Bischofszell, Bahnhofstrasse 3
8575 Bürglen, Istighoferstrasse 1

8253 Diessenhofen, Bahnhofstrasse 25
8586 Erlen, Poststrasse 8
8272 Ermatingen, Schiffpländestrasse 22
8264 Eschenz, Hauptstrasse 88
8360 Eschlikon, Bahnhofstrasse 61
8500 Frauenfeld, Rheinstrasse 17
9326 Horn, Am Bahnhofplatz 2
8546 Islikon, Bahndammstrasse 2
8280 Kreuzlingen, Hauptstrasse 39
Seepark, Bleichestrasse 15
8555 Müllheim, Frauenfelderstrasse 2
9542 Münchwilen, Im Zentrum 2
9315 Neukirch-Egnach, Bahnhofstrasse 79
9532 Rickenbach b. Wil, Toggenburgerstr. 40
8590 Romanshorn, Hubzelg
8370 Sirnach, Frauenfelderstrasse 5
8266 Steckborn, Seestrasse 132
8583 Sulgen, Bahnhofstrasse 1
8274 Tägerwilen, Hauptstrasse 89
9545 Wängi, Dorfstrasse 6
8570 Weinfelden, Bankplatz 1

Postsendungen an die Geschäftsstellen bitte
mit «Postfach» ergänzen. Danke.